

MUNICIPIO DE SAN JOSÉ TEACALCO TLAXCALA

RFC: MSJ960427CN2

BALANZA DE COMPROBACIÓN DE ENERO 2026

SAN JOSÉ TEACALCO  
TLAX. 2024 2027




SINDICO  
MUNICIPAL



SALDO ANT.: CARGOS: ABONOS: SALDO:

	SALDO ANT.:	CARGOS:	ABONOS:	SALDO:	
1	ACTIVO	36,886,162.28	10,913,973.07	8,909,009.41	38,891,125.94
1.1	ACTIVO CIRCULANTE	13,673,813.92	10,913,973.07	8,909,009.41	15,678,777.58
1.1.1	EFECTIVO Y EQUIVALENTES	13,432,745.94	5,800,805.09	3,791,110.60	15,442,440.43
1.1.1.1	EFECTIVO	52,943.90	253,800.42	214,731.95	92,012.37
1.1.1.1.1	CAJA DE LA TESORERÍA	52,943.90	253,800.42	214,731.95	92,012.37
1.1.1.1.1.14	2024 CAJA TESORERIA YESICA CERVANTES CONDE	15,389.00	0.00	0.00	15,389.00
1.1.1.1.1.15	2024-2027 CAJA JOSE LUIS PEREZ RIOS	37,554.90	0.00	50,302.44	-12,747.54
1.1.1.1.1.17	2026 CAJA TESORERIA JOSE LUIS PEREZ RIOS	0.00	253,800.42	164,429.51	89,370.91
1.1.2	BANCOS/TESORERÍA	13,379,802.04	5,547,004.67	3,576,378.65	15,350,428.06
1.1.1.2.9	EJERCICIO FISCAL 2018	448.90	0.00	0.00	448.90
1.1.1.2.9.14	18 FISM CTA: 0592795999 BANORTE	439.07	0.00	0.00	439.07
1.1.1.2.9.15	18 FORTAMUN CTA: 0592795748 BANORTE	9.83	0.00	0.00	9.83
1.1.1.2.10	EJERCICIO FISCAL 2019	15,102.54	0.00	0.00	15,102.54
1.1.1.2.10.4	19 REGISTRO CIVIL CTA: 0112682230 BBVA BANCOMER	19.10	0.00	0.00	19.10
1.1.1.2.10.15	19 FISM CTA: 0112682265 BBVA BANCOMER	15,075.42	0.00	0.00	15,075.42
1.1.1.2.10.16	19 PRODER CTA 1013764741 BANORTE	8.02	0.00	0.00	8.02
1.1.1.2.11	EJERCICIO FISCAL 2020	1,305.59	0.00	0.00	1,305.59
1.1.1.2.11.16	20 PROGRAMA DE RESARCIMIENTO A LAS FINANZAS MUNICIPALES CTA. 1096530864 BANORTE	1,305.59	0.00	0.00	1,305.59
1.1.1.2.12	EJERCICIO FISCAL 2021	82,101.62	0.00	0.00	82,101.62
1.1.1.2.12.13	21 FORTAMUN CTA. 1128477516 BANORTE	60.70	0.00	0.00	60.70
1.1.1.2.12.15	21 FISM CTA. 1134921243 BANORTE	105.91	0.00	0.00	105.91
1.1.1.2.12.30	21 FISM CTA. 0117466234 BANCOMER	80,736.90	0.00	0.00	80,736.90
1.1.1.2.12.31	21 FORTAMUN CTA. 0117466161 BANCOMER	1,198.11	0.00	0.00	1,198.11
1.1.1.2.13	EJERCICIO FISCAL 2022	54,624.54	0.00	0.00	54,624.54
1.1.1.2.13.1	22 INGRESOS FISCALES CTA. 1174868139 BANORTE	1.27	0.00	0.00	1.27
1.1.1.2.13.6	22 FONDO DE FISCALIZACION CTA. 1174503261 BANORTE	1.35	0.00	0.00	1.35
1.1.2.13.13	22 INGRESOS DERIVADOS DE FUENTES LOCALES CTA 1174509357 BANORTE	1.97	0.00	0.00	1.97
1.1.1.2.13.16	22 FISM CTA. 1174509580 BANORTE	54,618.30	0.00	0.00	54,618.30
1.1.1.2.13.18	22 FONDO DE APORTACIONES PARA LA VIVIENDA CTA. 1194133321 BANORTE	1.65	0.00	0.00	1.65
1.1.1.2.14	EJERCICIO FISCAL 2023	23,709.68	0.00	0.00	23,709.68
1.1.1.2.14.1	23 FISM CTA. 1212026747	5.08	0.00	0.00	5.08
1.1.1.2.14.2	23 FORTAMUN CTA. 1212027829 BANORTE	23,683.93	0.00	0.00	23,683.93
1.1.1.2.14.16	23 CONVENIO EN MATERIA DE REGISTRO CIVIL CTA. 1212476070 BANORTE	20.67	0.00	0.00	20.67
1.1.1.2.15	EJERCICIO FISCAL 2024	1,964,983.63	28.46	0.03	1,965,012.06
1.1.1.2.15.1	24 FISM CTA. 1255119002	840.52	0.00	0.00	840.52
1.1.1.2.15.2	24 FORTAMUN CTA. 1255120996	16,494.83	0.00	0.00	16,494.83
1.1.1.2.15.3	24 GASTO CORRIENTE CTA. 1256264589	49,792.96	0.00	0.00	5,992.96
1.1.1.2.15.5	24 AGUA POTABLE CTA. 1256269931	49,792.96	0.00	0.00	497.31
1.1.1.2.15.20	2024 FDO FOMENTO MPAL BBVA 0123722708	510,095.01	4.39	0.00	510,099.40
1.1.1.2.15.21	2024 FDO GRAL PART BBVA 0123722716	1,361,154.07	23.44	0.00	1,361,154.47
1.1.1.2.15.29	2024 FISM BBVA 0123722872	137.75	0.00	0.00	137.75
1.1.1.2.15.30	2024 FORTAMUN BBVA 0123722864	69,794.82	0.60	0.00	69,794.82
1.1.1.2.15.31	2024 INGRESOS PROPIOS CTA. 0123722856	0.00	0.03	0.03	0.00
1.1.1.2.16	EJERCICIO FISCAL 2025	11,237,525.07	647,620.17	1,668,176.07	10,216,969.64
1.1.1.2.16.1	2025 INGRESOS PROPIOS BBVA CTA 0124173600	343,983.59	50,305.04	0.00	394,268.63
1.1.1.2.16.2	2025 FAISMUN BBVA CTA 0124173651	5,243,197.85	240.20	0.00	5,243,197.85
1.1.1.2.16.3	2025 FORTAMUN BBVA CTA 0124173635	63,756.28	8.37	49,493.11	14,271.54
1.1.1.2.16.4	2025 FDO GENERAL DE PARTICIPACIONES				



SAN JOSÉ TEACALCO  
TLAX. 2024 2027



MUNICIPIO DE SAN JOSÉ TEACALCO TLAXCALA

RFC: MSJ960427CN2

BALANZA DE COMPROBACIÓN DE ENERO 2026



	SALDO ANT.:	CARGOS:	ABONOS:	SALDO:
BBVA CTA 0124173422	2,381,463.50	597,003.15	1,372,277.20	1,606,189.45
1.1.1.2.16.5 2025 FOMENTO MUNICIPAL BBVA CTA 0124173406	3,055,160.28	51.18	212,157.05	2,843,054.41
1.1.1.2.16.6 2025 FDO DE COMPENSACION BBVA CTA 0124173368	0.00	0.30	0.30	0.00
1.1.1.2.16.7 2025 FDO DE COMPENSACION ISAN BBVA CTA 0124173384	0.00	0.02	0.02	0.00
1.1.1.2.16.8 2025 FDO DE FISCALIZACION BBVA CTA 0124173392	0.00	3.44	3.44	0.00
1.1.1.2.16.9 2025 FDO DE IEPS BBVA CTA 0124173465	15,003.59	0.06	15,003.65	0.00
1.1.1.2.16.10 2025 INC. VENTA FINAL DE GASOLINAS Y DIESEL BBVA CTA 0124173481	0.00	0.13	0.13	0.00
1.1.1.2.16.11 2025 INC. DERIVADOS DE COLABORACION FISCAL BBVA CTA 0124173538	0.00	0.06	0.06	0.00
1.1.1.2.16.12 2025 INGRESOS DERIVADOS FTES LOCALES BBVA CTA 0124173554	0.00	3.25	3.25	0.00
1.1.1.2.16.13 2025 FONDO DE REGISTRO CIVIL BBVA CTA 0124173570	135,220.65	1.11	19,234.00	115,987.76
1.1.1.2.16.14 2025 FONDO DE I.S.R. BBVA CTA 0124173449	0.00	3.84	3.84	0.00
1.1.1.2.16.15 2025 BEBIDAS ALCOHOLICAS BBVA CTA 0124173597	0.00	0.02	0.02	0.00
1.1.1.2.17 EJERCICIO FISCAL 2026	0.00	4,899,356.04	1,908,202.55	2,991,153.49
1.1.1.2.17.1 2026 INGRESOS PROPIOS BBVA CTA 0126145175	0.00	164,429.51	9,075.00	155,354.51
1.1.1.2.17.2 2026 FAISMUN BBVA CTA 0126145191	0.00	1,114,422.80	0.00	1,114,422.80
1.1.1.2.17.3 2026 FORTAMUN BBVA CTA 0126145183	0.00	678,918.00	280,669.73	398,248.27
1.1.1.2.17.4 2026 FONDO GENERAL DE PARTICIPACIONES BBVA CTA 0126145094	0.00	2,008,912.86	1,618,457.82	390,455.04
1.1.1.2.17.5 2026 FOMENTO MUNICIPAL BBVA CTA 0126145078	0.00	461,117.04	0.00	461,117.04
1.1.1.2.17.6 2026 FONDO DE COMPENSACION BBVA CTA 0126145035	0.00	65,919.20	0.00	65,919.20
1.1.1.2.17.7 2026 FONDO DE COMPENSACION ISAN BBVA CTA 0126145043	0.00	2,140.73	0.00	2,140.73
1.1.1.2.17.8 2026 FONDO DE FISCALIZACION BBVA CTA 0126145051	0.00	183,662.96	0.00	183,662.96
1.1.1.2.17.9 2026 IMPTO. ESPE. S/PRODUCCION Y SERVICIOS BBVA CTA 0126145116	0.00	12,659.75	0.00	12,659.75
1.1.1.2.17.10 2026 INCENTIVO P/VTA FINAL D/GASOLINA Y DIESEL BBVA CTA 0126145124	0.00	28,504.13	0.00	28,504.13
1.1.1.2.17.11 2026 INC. DERIVADOS DE COLABORACION FISCAL BBVA CTA 0126145132	0.00	9,844.04	0.00	9,844.04
1.1.1.2.17.12 2026 INGRESO DERIVADOS DE FUENTES LOCALES BBVA CTA 0126145140	0.00	168,825.02	0.00	168,825.02
1.1.1.2 DERECHOS A RECIBIR EFECTIVO O EQUIVALENTES		5,113,167.98	5,117,898.81	225,161.15
1.1.1.2.2 CUENTAS POR COBRAR A CORTO PLAZO		0.00	0.00	0.28
1.1.1.2.3 DEUDORES DIVERSOS POR COBRAR A CORTO PLAZO		579,493.11	584,223.94	152,477.91
1.1.1.2.3.1 GASTOS A COMPROBAR		0.00	4,728.83	113,000.09
1.1.1.2.3.1.9 2018 GASTOS A COMPROBAR		0.00	0.00	0.09
1.1.1.2.3.1.16 2025 GASTOS A COMPROBAR		0.00	2,262.83	115,466.00
1.1.1.2.3.1.17 2026 GASTOS A COMPROBAR		0.00	2,466.00	-2,466.00
1.1.1.2.3.2 RESPONSABILIDAD DE FUNCIONARIOS PÚBLICOS	39,479.82	579,493.11	579,495.11	39,477.82
1.1.1.2.3.2.10 2019 RESPONSABILIDAD FUNCIONARIOS PUBLICOS	17.60	0.00	0.00	17.60
1.1.1.2.3.2.12 2021 RESPONSABILIDAD FUNCIONARIOS				



MUNICIPIO DE SAN JOSÉ TEACALCO TLAXCALA

RFC: MSJ960427CN2


BALANZA DE COMPROBACIÓN DE ENERO 2026

SAN JOSÉ TEACALCO  
TLAX. 2024-2027



	SALDO ANT.:	CARGOS:	ABONOS:	SALDO:
PUBLICOS	26,767.13	0.00	0.00	26,767.13
1.1.2.3.2.15 2024 RESPONSABILIDAD FUNCIONARIOS PÚBLICOS	513.87	0.00	0.00	513.87
1.1.2.3.2.16 2025 RESPONSABILIDAD FUNCIONARIOS PÚBLICOS	12,181.22	49,493.11	49,495.11	12,179.22
1.1.2.3.2.17 2026 RESPONSABILIDAD FUNCIONARIOS PÚBLICOS	0.00	530,000.00	530,000.00	0.00
1.1.2.4 INGRESOS POR RECUPERAR A CORTO PLAZO	72,391.55	4,533,674.87	4,533,674.87	72,391.55
1.1.2.4.8 2017 INGRESOS POR RECUPERAR A CORTO PLAZO	530.77	0.00	0.00	530.77
1.1.2.4.12 2021 INGRESOS POR RECUPERAR A CORTO PLAZO	17,781.00	0.00	0.00	17,781.00
1.1.2.4.13 2022 INGRESOS POR RECUPERAR A CORTO PLAZO	6,320.95	0.00	0.00	6,320.95
1.1.2.4.14 2023 INGRESOS POR RECUPERAR A CORTO PLAZO	9,815.00	0.00	0.00	9,815.00
1.1.2.4.15 2024 INGRESOS POR RECUPERAR A CORTO PLAZO	19,790.96	0.00	0.00	19,790.96
1.1.2.4.16 2025 INGRESOS POR RECUPERAR A CORTO PLAZO	13,152.87	23.46	23.44	18,152.89
1.1.2.4.17 2026 INGRESOS POR RECUPERAR A CORTO PLAZO	0.00	4,533,651.41	4,533,651.43	-0.02
1.1.2.9 OTROS DERECHOS A RECIBIR EFECTIVO O EQUIVALENTES A CORTO PLAZO	291.41	0.00	0.00	291.41
1.1.2.9.1 SUBSIDIO AL EMPLEO	291.41	0.00	0.00	291.41
1.1.3 DERECHOS A RECIBIR BIENES O SERVICIOS	11,176.00	0.00	0.00	11,176.00
1.1.3.1 ANTICIPO A PROVEEDORES POR ADQUISICIÓN BIENES Y PRESTACIÓN DE SERV A C/ PLAZO	11,176.00	0.00	0.00	11,176.00
1.1.3.1.10 2019 ANTICIPO A PROV BIENES Y SERV	7,000.00	0.00	0.00	7,000.00
1.1.3.1.15 2024 ANTICIPO A PROV BIENES Y SERV	4,176.00	0.00	0.00	4,176.00
1.2 ACTIVO NO CIRCULANTE	23,212,348.36	0.00	0.00	23,212,348.36
1.2.3 BIENES INMUEBLES, INFRAESTRUCTURA Y CONSTRUCCIONES EN PROCESO	9,537,032.12	0.00	0.00	9,537,032.12
1.2.3.1 TERRENOS	3,645,370.00	0.00	0.00	3,645,370.00
1.2.3.5 CONSTRUCCIONES EN PROCESO EN BIENES DE DOMINIO PÚBLICO	5,891,662.12	0.00	0.00	5,891,662.12
1.2.3.5.4 DIVISIÓN DE TERRENOS Y CONSTRUCCIÓN DE OBRAS DE URBANIZACIÓN EN PROCESO	3,429,995.32	0.00	0.00	3,429,995.32
1.2.3.5.4.2 CONSTRUCCIÓN DE OBRAS DE URBANIZACIÓN PARA LA DOTACIÓN DE SERVICIOS	2,728,928.94	0.00	0.00	2,728,928.94
1.2.3.5.4.3 AMPLIACIÓN DE REHABILITACIÓN DE OBRAS DE URBANIZACIÓN	701,066.38	0.00	0.00	701,066.38
1.2.3.5.5 CONSTRUCCIÓN DE VÍAS DE COMUNICACIÓN EN PROCESO	2,461,666.80	0.00	0.00	2,461,666.80
1.2.3.5.5.2 CONSTRUCCIÓN DE VÍAS DE COMUNICACIÓN	2,461,666.80	0.00	0.00	2,461,666.80
1.2.4 BIENES MUEBLES	13,508,063.19	0.00	0.00	13,508,063.19
1.2.4.1 MOBILIARIO Y EQUIPO DE ADMINISTRACIÓN	2,379,116.44	0.00	0.00	2,379,116.44
1.2.4.1.1 MUEBLES DE OFICINA Y ESTANTERÍA	610,213.55	0.00	0.00	610,213.55
1.2.4.1.2 MUEBLES, EXCEPTO DE OFICINA Y ESTANTERÍA	34,552.78	0.00	0.00	34,552.78
1.2.4.1.3 EQUIPO DE CÓMPUTO Y DE TECNOLOGÍAS DE LA INFORMACIÓN	1,656,798.62	0.00	0.00	1,656,798.62
1.2.4.1.9 OTROS MOBILIARIOS Y EQUIPOS DE ADMINISTRACIÓN	77,551.49	0.00	0.00	77,551.49
1.2.4.2 MOBILIARIO Y EQUIPO EDUCACIONAL Y RECREATIVO	529,415.60	0.00	0.00	529,415.60
1.2.4.2.1 EQUIPOS Y APARATOS AUDIOVISUALES	120,338.51	0.00	0.00	120,338.51
1.2.4.2.2 APARATOS DEPORTIVOS	60,000.00	0.00	0.00	60,000.00
1.2.4.2.3 CÁMARAS FOTOGRÁFICAS Y DE VIDEO	254,752.29	0.00	0.00	254,752.29



SAN JOSÉ TEACALCO  
TLAX. 2024-2027

## MUNICIPIO DE SAN JOSÉ TEACALCO TLAXCALA

RFC: MSJ960427CN2  
BALANZA DE COMPROBACIÓN DE ENERO 2026

	SALDO ANT.:	CARGOS:	ABONOS:	SALDO:
1.2.4.2.9				
OTRO MOBILIARIO Y EQUIPO EDUCACIONAL Y RECREATIVO	94,324.80	0.00	0.00	94,324.80
1.2.4.3				
EQUIPO E INSTRUMENTAL MÉDICO Y DE LABORATORIO	15,375.00	0.00	0.00	15,375.00
1.2.4.3.1				
EQUIPO MÉDICO Y DE LABORATORIO	12,180.00	0.00	0.00	12,180.00
1.2.4.3.2				
INSTRUMENTAL MÉDICO Y DE LABORATORIO	3,195.00	0.00	0.00	3,195.00
1.2.4.4				
VEHICULOS Y EQUIPO DE TRANSPORTE	7,878,149.40	0.00	0.00	7,878,149.40
1.2.4.4.1				
VEHÍCULOS Y EQUIPO TERRESTRE	7,267,037.20	0.00	0.00	7,267,037.20
1.2.4.4.2				
CARROCERÍAS Y REMOLQUES	407,704.00	0.00	0.00	407,704.00
1.2.4.4.9				
OTROS EQUIPOS DE TRANSPORTE	203,408.20	0.00	0.00	203,408.20
1.2.4.5				
EQUIPO DE DEFENSA Y SEGURIDAD	477,916.59	0.00	0.00	477,916.59
1.2.4.5.1				
EQUIPO DE DEFENSA Y SEGURIDAD	477,916.59	0.00	0.00	477,916.59
1.2.4.6				
MAQUINARIA, OTROS EQUIPOS Y HERRAMIENTAS	2,222,795.15	0.00	0.00	2,222,795.15
1.2.4.6.2				
MAQUINARIA Y EQUIPO INDUSTRIAL	202,125.61	0.00	0.00	202,125.61
1.2.4.6.3				
MAQUINARIA Y EQUIPO DE CONSTRUCCIÓN	1,288,463.30	0.00	0.00	1,288,463.30
1.2.4.6.5				
EQUIPO DE COMUNICACIÓN Y TELECOMUNICACIÓN	558,841.27	0.00	0.00	558,841.27
1.2.4.6.6				
EQUIPOS DE GENERACIÓN ELÉCTRICA, APARATOS Y ACCESORIOS ELÉCTRICOS	23,052.40	0.00	0.00	23,052.40
1.2.4.6.7				
HERRAMIENTAS Y MÁQUINAS-HERRAMIENTA	88,412.90	0.00	0.00	88,412.90
1.2.4.6.9				
OTROS EQUIPOS	61,899.67	0.00	0.00	61,899.67
1.2.4.7				
COLECCIONES, OBRAS DE ARTE Y OBJETOS VALIOSOS	5,295.01	0.00	0.00	5,295.01
1.2.4.7.1				
BIENES ARTÍSTICOS, CULTURALES Y CIENTÍFICOS	5,295.01	0.00	0.00	5,295.01
1.2.5				
ACTIVOS INTANGIBLES	167,253.05	0.00	0.00	167,253.05
1.2.5.1				
SOFTWARE	118,533.05	0.00	0.00	118,533.05
1.2.5.1.1				
SOFTWARE	118,533.05	0.00	0.00	118,533.05
1.2.5.4				
LICENCIAS	48,720.00	0.00	0.00	48,720.00
1.2.5.4.1				
LICENCIAS INFORMÁTICAS E INTELECTUALES	48,720.00	0.00	0.00	48,720.00
2				
PASIVO	6,343,561.24	3,336,223.78	2,395,179.71	5,402,517.17
1				
PASIVO CIRCULANTE	6,343,561.24	3,336,223.78	2,395,179.71	5,402,517.17
1				
CUENTAS POR PAGAR A CORTO PLAZO	6,020,044.00	2,313,898.47	1,646,846.92	5,352,992.45
2.1.1.1				
SERVICIOS PERSONALES POR PAGAR A CORTO PLAZO	7,000.00	1,276,293.32	1,276,293.32	7,000.00
2.1.1.1.1				
NÓMINAS, HONORARIOS Y OTROS SERVICIOS PERSONALES	7,000.00	1,276,293.32	1,276,293.32	7,000.00
2.1.1.1.1.16				
2025 NOMINAS, HONORARIOS Y OTROS SERV PERSONALES	7,000.00	5,326.75	0.00	1,673.25
2.1.1.1.1.17				
2026 NOMINAS, HONORARIOS Y OTROS SERV PERSONALES	0.00	1,270,966.57	1,276,293.32	5,326.75
2.1.1.2				
PROVEEDORES POR PAGAR A CORTO PLAZO	475,597.40	749,257.88	277,511.68	3,851.20
2.1.1.2.3				
PROVEEDORES DE BIENES Y SERVICIOS	475,597.40	749,257.88	277,511.68	3,851.20
2.1.1.2.3.11				
2020 PROVEEDORES DE BIENES Y SERVICIOS	603.20	0.00	0.00	603.20
2.1.1.2.3.16				
2025 PROVEEDORES DE BIENES Y SERVICIOS	474,994.20	474,994.20	0.00	0.00
2.1.1.2.3.17				
2026 PROVEEDORES DE BIENES Y SERVICIOS	0.00	274,263.68	277,511.68	3,248.00
2.1.1.3				
CONTRATISTAS POR OBRAS PÚBLICAS POR PAGAR A CORTO PLAZO	5,215,694.81	0.00	0.00	5,215,694.81
2.1.1.3.1				
PROVEEDORES DE INVERSIÓN PÚBLICA	5,215,694.81	0.00	0.00	5,215,694.81
2.1.1.3.1.9				
2018 PROVEEDORES DE INVERSIÓN PÚBLICA	1,775.34	0.00	0.00	1,775.34
2.1.1.3.1.10				
2019 PROVEEDORES DE INVERSIÓN PÚBLICA	435.98	0.00	0.00	435.98
2.1.1.3.1.16				
2025 PROVEEDORES DE INVERSIÓN PÚBLICA	5,213,483.49	0.00	0.00	5,213,483.49
2.1.1.7				
RETENCIONES Y CONTRIBUCIONES POR PAGAR A CORTO PLAZO	321,751.45	288,347.27	93,041.92	126,446.44
2.1.1.7.2				
IMPUESTOS Y DERECHOS RETENIDOS	288,347.27	288,347.27	93,037.79	124,324.46
2.1.1.7.2.1				
IMPUESTO SOBRE LA RENTA (ISR)	288,701.14	288,347.27	93,037.79	93,391.66
2.1.1.7.2.1.10				
2019 IMPUESTO SOBRE LA RENTA (ISR)	348.06	0.00	0.00	348.06
2.1.1.7.2.1.12				
2021 IMPUESTO SOBRE LA RENTA (ISR)	4.47	0.00	0.00	4.47






MUNICIPIO DE SAN JOSÉ TEACALCO TLAXCALA

RFC: MSJ960427CN2

BALANZA DE COMPROBACIÓN DE ENERO 2026



		SALDO ANT.:	CARGOS:	ABONOS:	SALDO:
2.1.1.7.2.1.13	2022 IMPUESTO SOBRE LA RENTA (ISR)	0.01	0.00	0.00	0.01
2.1.1.7.2.1.15	2024 IMPUESTO SOBRE LA RENTA (ISR)	0.19	0.00	0.00	0.19
2.1.1.7.2.1.16	2025 IMPUESTO SOBRE LA RENTA (ISR)	288,348.41	288,347.27	0.27	1.41
2.1.1.7.2.1.17	2026 IMPUESTO SOBRE LA RENTA (ISR)	0.00	0.00	93,037.52	93,037.52
2.1.1.7.2.5	5.51 AL MILLAR	30,932.80	0.00	0.00	30,932.80
2.1.1.7.2.5.11	2020/ 5.51 AL MILLAR	1,233.90	0.00	0.00	1,233.90
2.1.1.7.2.5.12	2021/ 5.51 AL MILLAR	512.20	0.00	0.00	512.20
2.1.1.7.2.5.16	2025/ 5.51 AL MILLAR	29,186.70	0.00	0.00	29,186.70
2.1.1.7.3	10% DE IMPUESTO SOBRE LA RENTA	2,117.53	0.00	4.13	2,121.66
2.1.1.7.3.1	ARRENDAMIENTOS	734.50	0.00	0.00	734.50
2.1.1.7.3.1.16	2025/ 10% ISR ARRENDAMIENTOS	734.50	0.00	0.00	734.50
2.1.1.7.3.2	HONORARIOS	0.11	0.00	0.00	0.11
2.1.1.7.3.2.8	2017/ 10% ISR HONORARIOS	0.11	0.00	0.00	0.11
2.1.1.7.3.3	RETENCION ISR	1,382.92	0.00	4.13	1,387.05
2.1.1.7.3.3.3	2025/RETENCION ISR RESICO	1,382.92	0.00	0.00	1,382.92
2.1.1.7.3.3.4	2026/RETENCION ISR RESICO	0.00	0.00	4.13	4.13
2.1.1.7.4	IVA RETENIDO	0.32	0.00	0.00	0.32
2.1.1.7.4.1	IVA RETENIDO	0.32	0.00	0.00	0.32
2.1.1.7.4.1.10	2023/ IVA RETENIDO	0.32	0.00	0.00	0.32
2.1.2	DOCUMENTOS POR PAGAR A CORTO PLAZO	323,517.24	1,022,325.31	748,332.79	49,524.72
2.1.2.9	OTROS DOCUMENTOS POR PAGAR A CORTO PLAZO	323,517.24	1,022,325.31	748,332.79	49,524.72
2.1.2.9.6	2015/ OTROS DOCUMENTOS POR PAGAR A C/P	44,603.45	14,380.00	0.00	30,223.45
2.1.2.9.10	2019/OTROS DOCUMENTOS POR PAGAR A C/P	6.00	0.00	0.00	6.00
2.1.2.9.11	2020/OTROS DOCUMENTOS POR PAGAR A C/P	26,767.13	0.00	0.00	26,767.13
2.1.2.9.15	2024/ OTROS DOCUMENTOS POR PAGAR A C/P	508.07	0.00	0.00	508.07
2.1.2.9.16	2025/ OTROS DOCUMENTOS POR PAGAR A C/P	251,632.59	326,206.16	49,493.11	-25,080.46
2.1.2.9.17	2026/ OTROS DOCUMENTOS POR PAGAR A C/P	0.00	681,739.15	698,839.68	17,100.53
3	HACIENDA PUBLICA/ PATRIMONIO	30,542,601.04	10,072,442.13	10,072,442.13	30,542,601.04
3.1	HACIENDA PUBLICA/PATRIMONIO CONTRIBUIDO	5,914,772.26	0.00	0.00	5,914,772.26
3.1.1	APORTACIONES	2,033,372.81	0.00	0.00	2,033,372.81
3.1.1.1	APORTACIONES	2,033,372.81	0.00	0.00	2,033,372.81
3.1.3	ACTUALIZACIÓN DE LA HACIENDA PÚBLICA/PATRIMONIO	3,881,399.45	0.00	0.00	3,881,399.45
3.1.3.1	ACTUALIZACIÓN DE LA HACIENDA PÚBLICA/PATRIMONIO	3,881,399.45	0.00	0.00	3,881,399.45
3.2	HACIENDA PUBLICA /PATRIMONIO GENERADO	24,627,828.78	10,072,442.13	10,072,442.13	24,627,828.78
3.2.1	RESULTADO DEL EJERCICIO (AHORRO/DESAHORRO)	10,072,442.13	10,072,442.13	0.00	0.00
3.2.1.1	RESULTADO DEL EJERCICIO (AHORRO/DESAHORRO)	10,072,442.13	10,072,442.13	0.00	0.00
3.2.2	RESULTADOS DE EJERCICIOS ANTERIORES	14,555,386.65	0.00	10,072,442.13	24,627,828.78
3.2.2.1	RESULTADOS DEL EJERCICIO 2007 Y ANTERIORES	3,102,691.45	0.00	0.00	3,102,691.45
3.2.2.4	RESULTADO DEL EJERCICIO 2010	907,623.48	0.00	0.00	907,623.48
3.2.2.5	RESULTADO DEL EJERCICIO 2011	1,882,764.85	0.00	0.00	1,882,764.85
3.2.2.6	RESULTADO DEL EJERCICIO 2012	-2,598,680.59	0.00	0.00	-2,598,680.59
3.2.2.7	RESULTADO DEL EJERCICIO 2013	-302,642.08	0.00	0.00	-302,642.08
3.2.2.8	RESULTADOS DE ADMINISTRACIÓN 2014-2016	3,688,898.83	0.00	0.00	3,688,898.83
3.2.2.8.1	RESULTADO DEL EJERCICIO 2014	2,343,356.02	0.00	0.00	2,343,356.02
3.2.2.8.2	RESULTADO DEL EJERCICIO 2015	84,054.23	0.00	0.00	84,054.23
3.2.2.8.3	RESULTADO DEL EJERCICIO 2016	1,261,488.58	0.00	0.00	1,261,488.58
3.2.2.9	RESULTADOS DE ADMINISTRACIÓN 2017-2021	3,518,235.81	0.00	0.00	3,518,235.81
3.2.2.9.1	RESULTADO DEL EJERCICIO 2017	1,840,210.84	0.00	0.00	1,840,210.84
3.2.2.9.2	RESULTADO DEL EJERCICIO 2018	-850,638.47	0.00	0.00	-850,638.47
3.2.2.9.3	RESULTADO DEL EJERCICIO 2019	1,825,340.57	0.00	0.00	1,825,340.57
3.2.2.9.4	RESULTADO DEL EJERCICIO 2020	652,958.57	0.00	0.00	652,958.57
3.2.2.9.5	RESULTADO DEL EJERCICIO 2021	50,364.30	0.00	0.00	50,364.30
3.2.2.A	RESULTADOS DE ADMINISTRACIÓN 2021-2024	4,367,566.56	0.00	0.00	4,367,566.56



SAN JOSÉ TEACALCO  
TLAX. 2024-2027

## MUNICIPIO DE SAN JOSÉ TEACALCO TLAXCALA

RFC: MSJ960427CN2  
BALANZA DE COMPROBACIÓN DE ENERO 2026

		SALDO ANT.:	CARGOS:	ABONOS:	SALDO:
3.2.2.A.1	RESULTADO DEL EJERCICIO 2021	-26,066.42	0.00	0.00	-26,066.42
3.2.2.A.2	RESULTADO DEL EJERCICIO 2022	63,674.76	0.00	0.00	63,674.76
3.2.2.A.3	RESULTADO DEL EJERCICIO 2023	36,393.74	0.00	0.00	36,393.74
3.2.2.A.4	RESULTADO DEL EJERCICIO 2024	4,838,596.77	0.00	0.00	4,838,596.77
3.2.2.A.5	RESULTADO DEL EJERCICIO 2025	-545,032.29	0.00	0.00	-545,032.29
3.2.2.B	RESULTADO DE ADMINISTRACIÓN 2024-2027	0.00	0.00	10,072,442.13	10,072,442.13
3.2.2.B.1	RESULTADO DEL EJERCICIO 2025	0.00	0.00	10,072,442.13	10,072,442.13
3.2.3	REVALÚOS	-11,071.66	0.00	0.00	-11,071.66
3.2	REVALÚO DE BIENES MUEBLES	-4,633.66	0.00	0.00	-4,633.66
3.2.1	MOBILIARIO Y EQUIPO DE ADMINISTRACIÓN	-4,633.66	0.00	0.00	-4,633.66
3.2.3.2.1.1	MOBILIARIO Y EQUIPO DE ADMINISTRACIÓN	-4,233.66	0.00	0.00	-4,233.66
3.2.3.2.1.2	MOBILIARIO Y EQUIPO EDUCACIONAL Y RECREATIVO	-400.00	0.00	0.00	-400.00
3.2.3.3	REVALÚO DE BIENES INTANGIBLES	-6,438.00	0.00	0.00	-6,438.00
3.2.3.3.1	SOFTWARE	-6,438.00	0.00	0.00	-6,438.00
3.2.3.3.1.1	SOFTWARE	-6,438.00	0.00	0.00	-6,438.00
4	INGRESOS Y OTROS BENEFICIOS	0.00	0.00	4,533,674.87	4,533,674.87
4.1	INGRESOS DE GESTIÓN	0.00	0.00	328,748.34	328,748.34
4.1.1	IMPUESTOS	0.00	0.00	94,431.00	94,431.00
4.1.1.2	IMPUESTOS SOBRE EL PATRIMONIO	0.00	0.00	93,006.00	93,006.00
4.1.1.2.1	URBANO	0.00	0.00	46,670.00	46,670.00
4.1.1.2.2	RÚSTICO	0.00	0.00	45,431.00	45,431.00
4.1.1.2.3	TRANSMISIÓN DE BIENES INMUEBLES	0.00	0.00	905.00	905.00
4.1.1.7	ACCESORIOS DE IMPUESTOS	0.00	0.00	1,425.00	1,425.00
4.1.1.7.3	ACTUALIZACIÓN	0.00	0.00	1,425.00	1,425.00
4.1.1.7.3.1	ACTUALIZACIÓN PREDIAL	0.00	0.00	1,425.00	1,425.00
4.1.4	DERECHOS	0.00	0.00	221,929.00	221,929.00
4.1.4.3	DERECHOS POR PRESTACIÓN DE SERVICIOS	0.00	0.00	217,998.00	217,998.00
4.1.4.3.3	MANIFESTACIONES CATASTRALES	0.00	0.00	2,034.00	2,034.00
4.1.4.3.4	AVISOS NOTARIALES	0.00	0.00	3,620.00	3,620.00
4.1.4.3.6	LICENC.CONST.OBR. NVA.AMP.REV.MEM.CÁLC.	0.00	0.00	2,294.00	2,294.00
4.1.4.3.8	LICENCIAS P/DIVIDIR, FUSIONAR Y LOTIF.	0.00	0.00	3,734.00	3,734.00
4.3.12	DESLINDE DE TERRENOS Y RECTIFICACIÓN DE MEDIDAS	0.00	0.00	4,640.00	4,640.00
4.1.4.3.23	EXPED. D/CONST. D/POSESIÓN D/PREDIOS	0.00	0.00	840.00	840.00
4.1.4.3.24	EXPEDICIÓN DE CONSTANCIAS	0.00	0.00	3,480.00	3,480.00
4.1.4.3.26	CANJE DEL FORMATO DE LICENCIA DE FUNC.	0.00	0.00	667.00	667.00
4.1.4.3.43	USO DE LA VÍA Y LUGARES PÚBLICOS	0.00	0.00	300.00	300.00
4.1.4.3.53	SERVICIO DE AGUA POTABLE	0.00	0.00	129,477.00	129,477.00
4.1.4.3.55	DRENAJE Y ALCANTARILLADO	0.00	0.00	7,917.00	7,917.00
4.1.4.3.56	ADEUDOS D/LOS SERV. D/SUM. D/AGUA POT.	0.00	0.00	58,995.00	58,995.00
4.1.4.4	ACCESORIOS DE DERECHOS	0.00	0.00	1,371.00	1,371.00
4.1.4.4.3	ACTUALIZACIÓN	0.00	0.00	1,371.00	1,371.00
4.1.4.4.3.1	ACTUALIZACIÓN POR DERECHOS DE AGUA	0.00	0.00	1,371.00	1,371.00
4.1.4.9	OTROS DERECHOS	0.00	0.00	2,560.00	2,560.00
4.1.4.9.1	OTROS DERECHOS	0.00	0.00	2,560.00	2,560.00
4.1.5	PRODUCTOS DE TIPO CORRIENTE	0.00	0.00	12,388.34	12,388.34
4.1.5.1	PRODUCTOS	0.00	0.00	12,388.34	12,388.34
4.1.5.1.10	ASIGNACIÓN DE LOTES EN CEMENTERIO	0.00	0.00	12,018.00	12,018.00
4.1.5.1.11	INTERESES BANCARIOS, CRÉDITOS Y BONOS	0.00	0.00	370.34	370.34
4.2	PART, APORT, CONV, INCENT. DERIV. D/COLAB. FISCAL, F. DIST. DE APORT, TRANSF, ASIG, SUBS Y SUBV Y P Y JUB	0.00	0.00	4,204,926.53	4,204,926.53
4.2.1	PART, APORT, CONV, INCENT. DERIV. D/COLAB. FISCAL, F. DIST. DE APORT	0.00	0.00	4,204,926.53	4,204,926.53
4.2.1.1	PARTICIPACIONES	0.00	0.00	2,300,775.94	2,300,775.94
4.2.1.1.1	FONDO GENERAL DE PARTICIPACIONES	0.00	0.00	1,548,912.86	1,548,912.86
4.2.1.1.2	FONDO DE FOMENTO MUNICIPAL	0.00	0.00	461,117.04	461,117.04



000131



MUNICIPIO DE SAN JOSÉ TEACALCO TLAXCALA

RFC: MSJ960427CN2

BALANZA DE COMPROBACIÓN DE ENERO 2026



	SALDO ANT.:	CARGOS:	ABONOS:	SALDO:	
4.2.1.1.3	FONDO DE FISCALIZACIÓN Y RECAUDACIÓN	0.00	0.00	183,662.96	183,662.96
4.2.1.1.4	FONDO DE COMPENSACIÓN	0.00	0.00	65,919.20	65,919.20
4.2.1.1.6	IMPUESTO ESPECIAL SOBRE PRODUCCIÓN Y SERVICIOS	0.00	0.00	12,659.75	12,659.75
4.2.1.1.9	GASOLINAS Y DIÉSEL	0.00	0.00	28,504.13	28,504.13
4.2.1.2	APORTACIONES	0.00	0.00	1,723,340.80	1,723,340.80
4.2.1.2.3	FONDO DE APORTACIONES PARA LA INFRAESTRUCTURA SOCIAL	0.00	0.00	1,114,422.80	1,114,422.80
4.2.1.2.4	FONDO DE APORTACIONES PARA EL FORTALECIMIENTO DE LOS MUNICIPIOS	0.00	0.00	608,918.00	608,918.00
4.2.1.4	INCENTIVOS DERIVADOS DE LA COLABORACIÓN FISCAL	0.00	0.00	180,809.79	180,809.79
4.2.1.4.2	FONDO DE COMPENSACIÓN ISAN	0.00	0.00	2,140.73	2,140.73
4.2.1.4.5	OTROS INCENTIVOS ECONÓMICOS	0.00	0.00	178,669.06	178,669.06
5	GASTOS Y OTRAS PERDIDAS	0.00	1,587,667.14	0.00	1,587,667.14
5.1	GASTOS DE FUNCIONAMIENTO	0.00	1,481,135.93	0.00	1,481,135.93
5.1.1	SERVICIOS PERSONALES	0.00	1,161,664.31	0.00	1,161,664.31
5.1.1.1	REMUNERACIONES AL PERSONAL DE CARÁCTER PERMANENTE	0.00	1,145,944.05	0.00	1,145,944.05
5.1.1.1.1	DIETAS	0.00	204,724.80	0.00	204,724.80
5.1.1.1.3	SUELDOS A FUNCIONARIOS	0.00	136,574.10	0.00	136,574.10
5.1.1.1.4	SUELDOS AL PERSONAL	0.00	804,645.15	0.00	804,645.15
5.1.1.3	REMUNERACIONES ADICIONALES Y ESPECIALES	0.00	15,720.26	0.00	15,720.26
5.1.1.3.14	HORAS EXTRAORDINARIAS A FUNCIONARIOS	0.00	5,220.23	0.00	5,220.23
5.1.1.3.15	HORAS EXTRAORDINARIAS AL PERSONAL	0.00	10,500.03	0.00	10,500.03
5.1.2	MATERIALES Y SUMINISTROS	0.00	266,066.62	0.00	266,066.62
5.1.2.1	MATERIALES DE ADMINISTRACIÓN, EMISIÓN DE DOCUMENTOS Y ARTÍCULOS OFICIALES	0.00	29,994.96	0.00	29,994.96
5.1.2.1.1	MATERIALES, UTIL.Y EQPOS MEN. D/OFICINA	0.00	1,019.03	0.00	1,019.03
5.1.2.1.4	MAT.UTIL.Y EQPOS MEN.TECN.D/L INF.Y COM.	0.00	6,301.77	0.00	6,301.77
5.1.2.1.6	MATERIAL DE LIMPIEZA	0.00	3,440.16	0.00	3,440.16
5.1.2.1.8	MAT. P/EL REG. E INDENT. BIENES Y PERS.	0.00	19,234.00	0.00	19,234.00
5.1.2.2	ALIMENTOS Y UTENSILIOS	0.00	19,675.74	0.00	19,675.74
5.1.2.2.1	PRODUCTOS ALIMENTICIOS PARA PERSONAS	0.00	19,675.74	0.00	19,675.74
5.1.2.4	MATERIALES Y ARTÍCULOS DE CONSTRUCCIÓN Y DE REPARACIÓN	0.00	5,223.25	0.00	5,223.25
5.1.2.4.6	MATERIAL ELÉCTRICO Y ELECTRÓNICO	0.00	4,203.01	0.00	4,203.01
5.1.2.4.7	ARTÍCULOS METÁLICOS PARA LA CONSTRUCCIÓN	0.00	278.39	0.00	278.39
5.1.2.4.9	OTROS MATERIALES Y ART.D/CONST.Y REPAR.	0.00	741.85	0.00	741.85
5.1.2.5	PRODUCTOS QUÍMICOS, FARMACÉUTICOS Y DE LABORATORIO	0.00	524.00	0.00	524.00
5.1.2.5.3	MEDICINAS Y PRODUCTOS FARMACÉUTICOS	0.00	524.00	0.00	524.00
5.1.2.6	COMBUSTIBLES, LUBRICANTES Y ADITIVOS	0.00	208,620.89	0.00	208,620.89
5.1.2.6.1	COMBUSTIBLES, LUBRICANTES Y ADITIVOS	0.00	208,620.89	0.00	208,620.89
5.1.2.9	HERRAMIENTAS, REFACCIONES Y ACCESORIOS MENORES	0.00	2,027.78	0.00	2,027.78
5.1.2.9.1	HERRAMIENTAS MENORES	0.00	796.77	0.00	796.77
5.1.2.9.2	REFACCIONES Y ACCES. MEN. D/EDIFICIOS	0.00	1,231.01	0.00	1,231.01
5.1.3	SERVICIOS GENERALES	0.00	53,405.00	0.00	53,405.00
5.1.3.1	SERVICIOS BÁSICOS	0.00	28,329.00	0.00	28,329.00
5.1.3.1.1	ENERGÍA ELÉCTRICA	0.00	27,880.00	0.00	27,880.00
5.1.3.1.7	SERV.D/ACCESO D/INTERNET, REDES Y PROCESAM. D/ INF.	0.00	449.00	0.00	449.00
5.1.3.5	SERVICIOS DE INSTALACIÓN, REPARACIÓN, MANTENIMIENTO Y CONSERVACIÓN	0.00	21,290.80	0.00	21,290.80
5.1.3.5.3	INST. REP. Y MANTTO. EQPO. COM. Y TECNOLOGÍA D/L INF.	0.00	1,136.80	0.00	1,136.80
5.1.3.5.5	REPAR. Y MANTTO D/ EQPO. D/ TRANSPORTE	0.00	20,154.00	0.00	20,154.00



MUNICIPIO DE SAN JOSÉ TEACALCO TLAXCALA

RFC: MSJ960427CN2

BALANZA DE COMPROBACIÓN DE ENERO 2026

SAN JOSÉ TEACALCO  
TLAX. 2024 - 2027



SINDICO  
MUNICIPAL



	SALDO ANT.:	CARGOS:	ABONOS:	SALDO:	
5.1.3.8	SERVICIOS OFICIALES	0.00	3,785.20	0.00	3,785.20
5.1.3.8.2	GASTOS DE ORDEN SOCIAL Y CULTURAL	0.00	3,785.20	0.00	3,785.20
5.2	TRANSFERENCIAS, ASIGNACIONES, SUBSIDIOS Y OTRAS AYUDAS	0.00	106,531.21	0.00	106,531.21
5.2.4	AYUDAS SOCIALES	0.00	106,531.21	0.00	106,531.21
5.2.4.1	AYUDAS SOCIALES A PERSONAS	0.00	90,919.41	0.00	90,919.41
5.2.4.1.1	AYUDAS SOCIALES A PERSONAS	0.00	90,919.41	0.00	90,919.41
5.2.4.3	AYUDAS SOCIALES A INSTITUCIONES	0.00	15,611.80	0.00	15,611.80
5.2.4.3.1	AYUDAS SOCIALES A INSTITUCIONES DE ENSEÑANZA	0.00	11,659.00	0.00	11,659.00
5.2.4.3.3	AYUDAS SOCIALES A INSTITUCIONES SIN FINES DE LUCRO	0.00	3,952.80	0.00	3,952.80
7.6.3	BIENES BAJO CONTRATO EN COMODATO	157.00	0.00	0.00	157.00
7.6.3.1	BIENES BAJO CONTRATO EN COMODATO	157.00	0.00	0.00	157.00
7.6.4	CONTRATO DE COMODATO POR BIENES	157.00	0.00	0.00	157.00
7.6.4.1	CONTRATO DE COMODATO POR BIENES	157.00	0.00	0.00	157.00
8	CUENTAS DE ORDEN PRESUPUESTARIAS	0.00	112,742,389.52	112,742,389.52	0.00
8.1	LEY DE INGRESOS	0.00	57,729,288.18	57,729,288.18	0.00
8.1.1	LEY DE INGRESOS ESTIMADA	0.00	48,662,432.78	0.00	48,662,432.78
8.1.1.1	LEY DE INGRESOS ESTIMADA	0.00	48,662,432.78	0.00	48,662,432.78
8.1.2	LEY DE INGRESOS POR EJECUTAR	0.00	4,533,427.70	48,662,432.78	44,129,005.08
8.1.2.1	LEY DE INGRESOS POR EJECUTAR	0.00	4,533,427.70	48,662,432.78	44,129,005.08
8.1.4	LEY DE INGRESOS DEVENGADA	0.00	4,533,427.70	4,533,427.70	0.00
8.1.4.1	LEY DE INGRESOS DEVENGADA	0.00	4,533,427.70	4,533,427.70	0.00
8.1.5	LEY DE INGRESOS RECAUDADA	0.00	0.00	4,533,427.70	4,533,427.70
8.1.5.1	LEY DE INGRESOS RECAUDADA	0.00	0.00	4,533,427.70	4,533,427.70
8.2	PRESUPUESTO DE EGRESOS	0.00	55,013,101.34	55,013,101.34	0.00
8.2.1	PRESUPUESTO DE EGRESOS APROBADO	0.00	0.00	48,662,432.78	48,662,432.78
8.2.1.1	PRESUPUESTO DE EGRESOS APROBADO	0.00	0.00	48,662,432.78	48,662,432.78
8.2.2	PRESUPUESTO DE EGRESOS POR EJERCER	0.00	48,662,432.78	1,587,667.14	47,074,765.64
8.2.2.1	PRESUPUESTO DE EGRESOS POR EJERCER	0.00	48,662,432.78	1,587,667.14	47,074,765.64
8.2.4	PRESUPUESTO DE EGRESOS COMPROMETIDO	0.00	1,587,667.14	1,587,667.14	0.00
8.2.4.1	PRESUPUESTO DE EGRESOS COMPROMETIDO	0.00	1,587,667.14	1,587,667.14	0.00
8.2.5	PRESUPUESTO DE EGRESOS DEVENGADO	0.00	1,587,667.14	1,587,667.14	0.00
8.2.5.1	PRESUPUESTO DE EGRESOS DEVENGADO	0.00	1,587,667.14	1,587,667.14	0.00
8.2.6	PRESUPUESTO DE EGRESOS EJERCIDO	0.00	1,587,667.14	1,587,667.14	0.00
8.2.6.1	PRESUPUESTO DE EGRESOS EJERCIDO	0.00	1,587,667.14	1,587,667.14	0.00
8.2.7	PRESUPUESTO DE EGRESOS PAGADO	0.00	1,587,667.14	0.00	1,587,667.14
8.2.7.1	PRESUPUESTO DE EGRESOS PAGADO	0.00	1,587,667.14	0.00	1,587,667.14

TOTAL DE LA BALANZA: 0.00 138,652,695.64 138,652,695.64 0.00

