

**MUNICIPIO DE SAN JOSE TEACALCO, TLAXCALA  
ESTADOS FINANCIEROS DEL MES DE MARZO 2025**

**IV. PRESENTACIÓN DE LA INFORMACIÓN FINANCIERA DE  
CONFORMIDAD CON LOS FORMATOS ESTABLECIDOS EN  
LA LEY DE DISCIPLINA FINANCIERA DE LAS ENTIDADES  
FEDERATIVAS Y LOS MUNICIPIOS.**

**V. INFORMACIÓN COMPLEMENTARIA:**

**a) Balanza de comprobación**

MUNICIPIO DE SAN JOSÉ TEACALCO TLAXCALA

RFC: MSJ960427CN2

BALANZA DE COMPROBACIÓN DE MARZO 2025

000064

		SALDO ANT.:	CARGOS:	ABONOS:	SALDO:
1	ACTIVO	26,232,146.84	11,001,704.67	10,009,144.54	27,224,706.97
1.1	ACTIVO CIRCULANTE	7,774,923.88	11,001,704.67	10,009,144.54	8,767,484.01
1.1.1	EFFECTIVO Y EQUIVALENTES	7,634,949.94	5,900,470.14	5,056,934.37	8,478,485.71
1.1.1.1	EFFECTIVO	44,983.00	149,756.09	78,522.05	116,217.04
1.1.1.1.1	CAJA DE LA TESORERÍA	44,983.00	149,756.09	78,522.05	116,217.04
1.1.1.1.1.14	2024 CAJA TESORERIA YESICA CERVANTES CONDE	15,389.00	0.00	0.00	15,389.00
1.1.1.1.1.15	2024-2027 CAJA JOSE LUIS PEREZ RIOS	29,594.00	144,262.09	73,028.05	100,828.04
1.1.1.1.1.16	2025 CAJA REGISTRO CIVIL	0.00	5,494.00	5,494.00	0.00
1.1.1.1.2	BANCOS/TESORERÍA	7,589,966.94	5,750,714.05	4,978,412.32	8,362,268.67
1.1.1.1.2.9	EJERCICIO FISCAL 2018	448.90	0.00	0.00	448.90
1.1.1.1.2.9.14	18 FISM CTA: 0592795999 BANORTE	439.07	0.00	0.00	439.07
1.1.1.1.2.9.15	18 FORTAMUN CTA: 0592795748 BANORTE	9.83	0.00	0.00	9.83
1.1.1.1.2.10	EJERCICIO FISCAL 2019	15,102.54	0.00	0.00	15,102.54
1.1.1.1.2.10.4	19 REGISTRO CIVIL CTA: 0112682230 BBVA BANCOMER	19.10	0.00	0.00	19.10
1.1.1.1.2.10.15	19 FISM CTA: 0112682265 BBVA BANCOMER	15,075.42	0.00	0.00	15,075.42
1.1.1.1.2.10.16	19 PRODER CTA 1013764741 BANORTE	8.02	0.00	0.00	8.02
1.1.1.1.2.11	EJERCICIO FISCAL 2020	1,305.59	0.00	0.00	1,305.59
1.1.1.1.2.11.16	20 PROGRAMA DE RESARCIMIENTO A LAS FINANZAS MUNICIPALES CTA. 1096530864 BANORTE	1,305.59	0.00	0.00	1,305.59
1.1.1.1.2.12	EJERCICIO FISCAL 2021	82,101.62	0.00	0.00	82,101.62
1.1.1.1.2.12.13	21 FORTAMUN CTA. 1128477516 BANORTE	60.70	0.00	0.00	60.70
1.1.1.1.2.12.15	21 FISM CTA. 1134921243 BANORTE	105.91	0.00	0.00	105.91
1.1.1.1.2.12.30	21 FISM CTA. 0117466234 BANCOMER	80,736.90	0.00	0.00	80,736.90
1.1.1.1.2.12.31	21 FORTAMUN CTA. 0117466167 BANCOMER	1,198.11	0.00	0.00	1,198.11
1.1.1.1.2.13	EJERCICIO FISCAL 2022	54,624.54	0.00	0.00	54,624.54
1.1.1.1.2.13.1	22 INGRESOS FISCALES CTA. 1174864591 BANORTE	1.27	0.00	0.00	1.27
1.1.1.1.2.13.6	22 FONDO DE FISCALIZACION CTA. 1174503261 BANORTE	1.35	0.00	0.00	1.35
1.1.1.1.2.13.13	22 INGRESOS DERIVADOS DE FUENTES LOCALES CTA 1174509357 BANORTE	1.97	0.00	0.00	1.97
1.1.1.1.2.13.16	22 FISM CTA. 1174509580 BANORTE	54,618.30	0.00	0.00	54,618.30
1.1.1.1.2.13.18	22 FONDO DE APORTACIONES PARA LA VIVIENDA CTA. 1194133321 BANORTE	1.65	0.00	0.00	1.65
1.1.1.1.2.14	EJERCICIO FISCAL 2023	23,709.68	0.00	0.00	23,709.68
1.1.1.1.2.14.1	23 FISM CTA. 12120276747	5.08	0.00	0.00	5.08
1.1.1.1.2.14.2	23 FORTAMUN CTA. 1212027829 BANORTE	23,683.93	0.00	0.00	23,683.93
1.1.1.1.2.14.16	23 CONVENIO EN MATERIA DE REGISTRO CIVIL CTA. 1212476070 BANORTE	20.67	0.00	0.00	20.67
1.1.1.1.2.15	EJERCICIO FISCAL 2024	2,057,482.08	410,103.93	582,596.54	1,884,989.47
1.1.1.1.2.15.1	24 FISM CTA. 1255119002	840.52	0.00	0.00	840.52
1.1.1.1.2.15.2	24 FORTAMUN CTA: 1255120996	16,494.83	0.00	0.00	16,494.83
1.1.1.1.2.15.3	24 GASTO CORRIENTE CTA. 1256264589	5,992.96	0.00	0.00	5,992.96
1.1.1.1.2.15.5	24 AGUA POTABLE CTA. 1256269931	497.31	0.00	0.00	497.31
1.1.1.1.2.15.18	2024 FDO COMP ISAN BBVA 0123722686	0.01	0.00	0.00	0.01
1.1.1.1.2.15.19	2024 FDO FISCALIZACION BBVA 0123722694	0.09	0.00	0.00	0.09
1.1.1.1.2.15.20	2024 FDO FOMENTO MPAL BBVA 0123722708	510,053.89	410,063.97	465,160.00	454,957.86
1.1.1.1.2.15.21	2024 FDO GRAL PANT BBVA 0123722716	1,354,635.45	20.48	0.00	1,354,655.93
1.1.1.1.2.15.22	2024 FDO I.S.A. BBVA 0123722724	0.11	0.00	0.00	0.11
1.1.1.1.2.15.23	2024 FDO I.E.P. BBVA 0123722732	0.01	0.00	0.00	0.01
1.1.1.1.2.15.24	2024 FDO INC VTA FIN GAS Y D. BBVA 0123722767	0.26	0.00	0.00	0.26
1.1.1.1.2.15.25	2024 FDO INCV DERIV COL FIS BBVA 0123722775	0.11	0.00	0.00	0.11
1.1.1.1.2.15.26	2024 ING. DERV FTES LOC BBVA 0123722783	0.24	0.00	0.00	0.24
1.1.1.1.2.15.27	2024 FDO REG CIVIL BBVA 0123722805	35,463.67	0.28	0.00	35,463.95
1.1.1.1.2.15.29	2024 FISM BBVA 0123722872	10,688.76	16.52	10,567.56	137.72

MUNICIPIO DE SAN JOSÉ TEACALCO TLAXCALA

RFC: MSJ960427CN2

BALANZA DE COMPROBACIÓN DE MARZO 2025

000065

		SALDO ANT.:	CARGOS:	ABONOS:	SALDO:
1.1.1.2.15.30	2024 FORTAMUN BBVA 0123722864	66,938.86	0.48	55,026.00	11,913.34
1.1.1.2.15.31	2024 INGRESOS PROPIOS CTA. 0123722856	55,874.37	2.20	51,842.98	4,033.59
1.1.1.2.15.32	2024 FDO DE COMPENSACION BBVA 0123722643	0.63	0.00	0.00	0.63
1.1.1.2.16	EJERCICIO FISCAL 2025	5,355,191.99	5,340,610.12	4,395,815.78	6,299,986.33
1.1.1.2.16.1	2025 INGRESOS PROPIOS BBVA CTA 0124173600	352,234.07	133,028.84	367,301.08	117,961.83
1.1.1.2.16.2	2025 FAISMUN BBVA CTA 0124173651	2,281,742.00	1,082,104.24	0.00	3,363,846.24
1.1.1.2.16.3	2025 FORTAMUN BBVA CTA 0124173635	502,450.09	555,912.77	391,367.94	666,994.92
1.1.1.2.16.4	2025 FDO GENERAL DE PARTICIPACIONES BBVA CTA 0124173422	1,260,919.04	2,147,510.59	1,668,089.51	1,740,340.12
1.1.1.2.16.5	2025 FOMENTO MUNICIPAL BBVA CTA 0124173406	512,417.81	1,018,401.80	1,496,980.00	33,839.61
1.1.1.2.16.6	2025 FDO DE COMPENSACION BBVA CTA 0124173368	73,640.25	68,081.89	141,722.14	0.00
1.1.1.2.16.7	2025 FDO DE COMPENSACION ISAN BBVA CTA 0124173384	2,105.00	2,173.42	2,105.01	2,173.41
1.1.1.2.16.8	2025 FDO DE FISCALIZACION BBVA CTA 0124173392	29,049.09	34,320.02	29,049.95	34,319.16
1.1.1.2.16.9	2025 FDO DE IEPS BBVA CTA 0124173465	29,640.08	10,304.91	29,640.12	10,304.87
1.1.1.2.16.10	2025 INC. VENTA FINAL DE GASOLINAS Y DIESEL BBVA CTA 0124173481	32,512.46	32,405.08	64,917.54	0.00
1.1.1.2.16.11	2025 INC. DERIVADOS DE COLABORACION FISCAL BBVA CTA 0124173538	737.76	16,724.63	16,441.14	1,021.25
1.1.1.2.16.12	2025 INGRESOS DERIVADOS FTES LOCALES BBVA CTA 0124173554	188,200.34	73,818.46	188,201.35	73,817.45
1.1.1.2.16.13	2025 FONDO DE REGISTRO CIVIL BBVA CTA 0124173570	13,576.00	15,262.07	0.00	28,838.07
1.1.1.2.16.14	2025 FONDO DE I.S.R. BBVA CTA 0124173449	75,968.00	150,561.40	0.00	226,529.40
1.1.2	DERECHOS A RECIBIR EFECTIVO O EQUIVALENTES	125,947.94	5,101,234.53	4,952,210.17	274,972.30
1.1.2.2	CUENTAS POR COBRAR A CORTO PLAZO	0.28	0.00	0.00	0.28
1.1.2.3	DEUDORES DIVERSOS POR COBRAR A CORTO PLAZO	54,656.53	709,950.64	554,658.28	209,948.89
1.1.2.3.1	GASTOS A COMPROBAR	18,206.07	117,000.00	84,598.28	50,607.79
1.1.2.3.1.9	2018 GASTOS A COMPROBAR	0.09	0.00	0.00	0.09
1.1.2.3.1.15	2024 GASTOS A COMPROBAR	6,265.34	0.00	0.00	6,265.34
1.1.2.3.1.16	2025 GASTOS A COMPROBAR	11,940.64	117,000.00	84,598.28	44,342.36
1.1.2.3.2	RESPONSABILIDAD DE FUNCIONARIOS PÚBLICOS	36,450.46	592,950.64	470,060.00	159,341.10
1.1.2.3.2.10	2019 RESPONSABILIDAD FUNCIONARIOS PÚBLICOS	17.60	0.00	0.00	17.60
1.1.2.3.2.12	2021 RESPONSABILIDAD FUNCIONARIOS PÚBLICOS	26,767.13	0.00	0.00	26,767.13
1.1.2.3.2.15	2024 RESPONSABILIDAD FUNCIONARIOS PÚBLICOS	513.87	0.00	0.00	513.87
1.1.2.3.2.16	2025 RESPONSABILIDAD FUNCIONARIOS PÚBLICOS	9,151.86	592,950.64	470,060.00	132,042.50
1.1.2.4	INGRESOS POR RECUPERAR A CORTO PLAZO	69,499.72	4,383,193.89	4,392,961.89	59,731.72
1.1.2.4.8	2017 INGRESOS POR RECUPERAR A CORTO PLAZO	530.77	0.00	0.00	530.77
1.1.2.4.12	2021 INGRESOS POR RECUPERAR A CORTO PLAZO	17,781.00	0.00	0.00	17,781.00
1.1.2.4.13	2022 INGRESOS POR RECUPERAR A CORTO PLAZO	6,320.95	0.00	0.00	6,320.95
1.1.2.4.14	2023 INGRESOS POR RECUPERAR A CORTO PLAZO	9,815.00	0.00	0.00	9,815.00
1.1.2.4.15	2024 INGRESOS POR RECUPERAR A CORTO PLAZO	19,790.00	0.00	0.00	19,790.00
1.1.2.4.16	2025 INGRESOS POR RECUPERAR A CORTO PLAZO	15,262.00	4,383,193.89	4,392,961.89	5,494.00



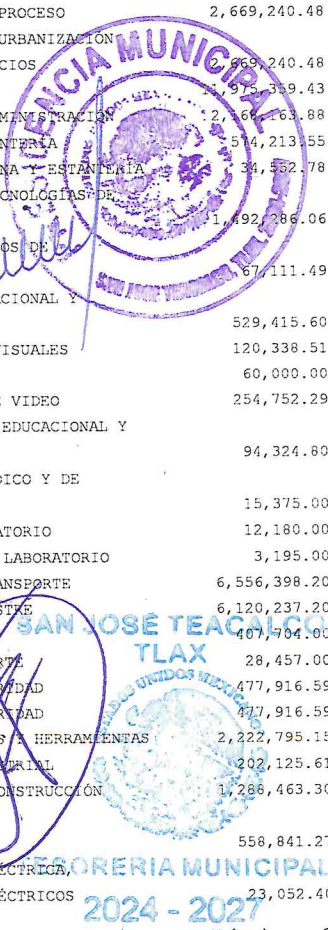
MUNICIPIO DE SAN JOSÉ TEACALCO TLAXCALA

RFC: MSJ960427CN2

BALANZA DE COMPROBACIÓN DE MARZO 2025

000066

	SALDO ANT.:	CARGOS:	ABONOS:	SALDO:
1.1.2.5	DEUDORES POR ANTICIPOS DE LA TESORERÍA			
	A CORTO PLAZO	1,500.00	0.00	1,500.00
1.1.2.5.7	2025 PAGO ANTICIPADO DE NOMINA	1,500.00	0.00	1,500.00
1.1.2.6	PRÉSTAMOS OTORGADOS A CORTO PLAZO	0.00	8,090.00	3,090.00
1.1.2.6.1	PRESTAMOS PERSONALES	0.00	8,090.00	3,090.00
1.1.2.6.1.14	2025 PRESTAMOS PERSONALES	0.00	8,090.00	3,090.00
1.1.2.9	OTROS DERECHOS A RECIBIR EFECTIVO O EQUIVALENTES A CORTO PLAZO	291.41	0.00	0.00
1.1.2.9.1	SUBSIDIO AL EMPLEO	291.41	0.00	0.00
1.1.3	DERECHOS A RECIBIR BIENES O SERVICIOS	14,026.00	0.00	0.00
1.1.3.1	ANTICIPO A PROVEEDORES POR ADQUISICIÓN BIENES Y PRESTACIÓN DE SERV A C/ PLAZO	18,026.00	0.00	0.00
1.1.3.1.10	2019 ANTICIPO A PROV BIENES Y SERV	7,000.00	0.00	0.00
1.1.3.1.15	2024 ANTICIPO A PROV BIENES Y SERV	11,026.00	0.00	0.00
1.1.3.2	ANTICIPO A PROVEEDORES POR ADQ DE BIENES INMUEBLES Y MUEBLES A C/ PLAZO	-4,000.00	0.00	0.00
1.1.3.2.9	2018 ANTICIPO A PROV DE INMUEBLES Y MUEBLES	-4,000.00	0.00	0.00
1.2	ACTIVO NO CIRCULANTE	18,457,222.96	0.00	0.00
1.2.3	BIENES INMUEBLES, INFRAESTRUCTURA Y CONSTRUCCIONES EN PROCESO	6,314,610.48	0.00	0.00
1.2.3.1	TERRENOS	3,645,370.00	0.00	0.00
1.2.3.5	CONSTRUCCIONES EN PROCESO EN BIENES DE DOMINIO PÚBLICO	2,669,240.48	0.00	0.00
1.2.3.5.4	DIVISIÓN DE TERRENOS Y CONSTRUCCIÓN DE OBRAS DE URBANIZACIÓN EN PROCESO	2,669,240.48	0.00	0.00
1.2.3.5.4.2	CONSTRUCCIÓN DE OBRAS DE URBANIZACIÓN PARA LA DOTACIÓN DE SERVICIOS	2,669,240.48	0.00	0.00
1.2.4	BIENES MUEBLES	11,975,359.43	0.00	0.00
1.2.4.1	MOBILIARIO Y EQUIPO DE ADMINISTRACIÓN	2,168,163.88	0.00	0.00
1.2.4.1.1	MUEBLES DE OFICINA Y ESTANTERÍA	574,213.55	0.00	0.00
1.2.4.1.2	MUEBLES, EXCEPTO DE OFICINA Y ESTANTERÍA	34,552.78	0.00	0.00
1.2.4.1.3	EQUIPO DE CÓMPUTO Y DE TECNOLOGÍAS DE LA INFORMACIÓN	1,492,286.06	0.00	0.00
1.2.4.1.9	OTROS MOBILIARIOS Y EQUIPOS DE ADMINISTRACIÓN	67,111.49	0.00	0.00
1.2.4.2	MOBILIARIO Y EQUIPO EDUCACIONAL Y RECREATIVO	529,415.60	0.00	0.00
1.2.4.2.1	EQUIPOS Y APARATOS AUDIOVISUALES	120,338.51	0.00	0.00
1.2.4.2.2	APARATOS DEPORTIVOS	60,000.00	0.00	0.00
1.2.4.2.3	CÁMARAS FOTOGRÁFICAS Y DE VIDEO	254,752.29	0.00	0.00
1.2.4.2.9	OTRO MOBILIARIO Y EQUIPO EDUCACIONAL Y RECREATIVO	94,324.80	0.00	0.00
1.2.4.3	EQUIPO E INSTRUMENTAL MÉDICO Y DE LABORATORIO	15,375.00	0.00	0.00
1.2.4.3.1	EQUIPO MÉDICO Y DE LABORATORIO	12,180.00	0.00	0.00
1.2.4.3.2	INSTRUMENTAL MÉDICO Y DE LABORATORIO	3,195.00	0.00	0.00
1.2.4.4	VEHICULOS Y EQUIPO DE TRANSPORTE	6,556,398.20	0.00	0.00
1.2.4.4.1	VEHÍCULOS Y EQUIPO TERRESTRE	6,120,237.20	0.00	0.00
1.2.4.4.2	CARROCERÍAS Y REMOLQUES	407,704.00	0.00	0.00
1.2.4.4.9	OTROS EQUIPOS DE TRANSPORTE	28,457.00	0.00	0.00
1.2.4.5	EQUIPO DE DEFENSA Y SEGURIDAD	477,916.59	0.00	0.00
1.2.4.5.1	EQUIPO DE DEFENSA Y SEGURIDAD	477,916.59	0.00	0.00
1.2.4.6	MAQUINARIA, OTROS EQUIPOS Y HERRAMIENTAS	2,222,795.15	0.00	0.00
1.2.4.6.2	MAQUINARIA Y EQUIPO INDUSTRIAL	202,125.61	0.00	0.00
1.2.4.6.3	MAQUINARIA Y EQUIPO DE CONSTRUCCIÓN	1,288,463.30	0.00	0.00
1.2.4.6.5	EQUIPO DE COMUNICACIÓN Y TELECOMUNICACIÓN	558,841.27	0.00	0.00
1.2.4.6.6	EQUIPOS DE GENERACIÓN ELÉCTRICA, APARATOS Y ACCESORIOS ELÉCTRICOS	23,052.40	0.00	0.00



MUNICIPIO DE SAN JOSÉ TEACALCO TLAXCALA

RFC: MSJ960427CN2

BALANZA DE COMPROBACIÓN DE MARZO 2025

000067

		SALDO ANT.:	CARGOS:	ABONOS:	SALDO:
1.2.4.6.7	HERRAMIENTAS Y MÁQUINAS-HERRAMIENTA	88,412.90	0.00	0.00	88,412.90
1.2.4.6.9	OTROS EQUIPOS	61,899.67	0.00	0.00	61,899.67
1.2.4.7	COLECCIONES, OBRAS DE ARTE Y OBJETOS VALIOSOS	5,295.01	0.00	0.00	5,295.01
1.2.4.7.1	BIENES ARTÍSTICOS, CULTURALES Y CIENTÍFICOS	5,295.01	0.00	0.00	5,295.01
1.2.5	ACTIVOS INTANGIBLES	167,253.05	0.00	0.00	167,253.05
1.2.5.1	SOFTWARE	118,533.05	0.00	0.00	118,533.05
1.2.5.1.1	SOFTWARE	118,533.05	0.00	0.00	118,533.05
1.2.5.4	LICENCIAS	48,720.00	0.00	0.00	48,720.00
1.2.5.4.1	LICENCIAS INFORMÁTICAS E INTELECTUALES	48,720.00	0.00	0.00	48,720.00
2	PASIVO	148,381.53	4,658,554.62	4,770,539.61	260,366.52
2.1	PASIVO CIRCULANTE	148,381.53	4,658,554.62	4,770,539.61	260,366.52
2.1.1	CUENTAS POR PAGAR A CORTO PLAZO	112,150.47	3,779,325.11	3,775,419.46	108,244.82
2.1.1.1	SERVICIOS PERSONALES POR PAGAR A CORTO PLAZO	0.00	1,300,157.61	1,307,157.61	7,000.00
2.1.1.1.1	NÓMINAS, HONORARIOS Y OTROS SERVICIOS PERSONALES	0.00	1,300,157.61	1,307,157.61	7,000.00
2.1.1.1.1.16	2025 NOMINAS, HONORARIOS Y OTROS SERV PERSONALES	0.00	1,300,157.61	1,307,157.61	7,000.00
2.1.1.2	PROVEEDORES POR PAGAR A CORTO PLAZO	603.20	2,371,930.94	2,371,930.94	603.20
2.1.1.2.3	PROVEEDORES DE BIENES Y SERVICIOS	603.20	2,371,930.94	2,371,930.94	603.20
2.1.1.2.3.11	2020 PROVEEDORES DE BIENES Y SERVICIOS	603.20	0.00	0.00	603.20
2.1.1.2.3.16	2025 PROVEEDORES DE BIENES Y SERVICIOS	0.00	2,371,930.94	2,371,930.94	0.00
2.1.1.3	CONTRATISTAS POR OBRAS PÚBLICAS POR PAGAR A CORTO PLAZO	2,211.32	0.00	0.00	2,211.32
2.1.1.3.1	PROVEEDORES DE INVERSIÓN PÚBLICA	2,211.32	0.00	0.00	2,211.32
2.1.1.3.1.9	2018 PROVEEDORES DE INVERSIÓN PÚBLICA	1,775.34	0.00	0.00	1,775.34
2.1.1.3.1.10	2019 PROVEEDORES DE INVERSIÓN PÚBLICA	435.98	0.00	0.00	435.98
2.1.1.7	RETENCIONES Y CONTRIBUCIONES POR PAGAR A CORTO PLAZO	109,335.95	107,236.56	96,330.91	98,430.30
2.1.1.7.2	IMPUESTOS Y DERECHOS RETENIDOS	109,335.52	107,236.56	96,330.91	98,429.87
2.1.1.7.2.1	IMPUESTO SOBRE LA RENTA (ISR)	97,021.86	96,669.00	96,330.91	96,683.77
2.1.1.7.2.1.10	2019 IMPUESTO SOBRE LA RENTA (ISR)	348.06	0.00	0.00	348.06
2.1.1.7.2.1.12	2021 IMPUESTO SOBRE LA RENTA (ISR)	4.47	0.00	0.00	4.47
2.1.1.7.2.1.13	2022 IMPUESTO SOBRE LA RENTA (ISR)	0.01	0.00	0.00	0.01
2.1.1.7.2.1.15	2024 IMPUESTO SOBRE LA RENTA (ISR)	0.19	0.00	0.00	0.19
2.1.1.7.2.1.16	2025 IMPUESTO SOBRE LA RENTA (ISR)	96,669.13	96,669.00	96,330.91	96,331.04
2.1.1.7.2.5	5.51 AL MILLAR	12,313.66	10,567.56	0.00	1,746.10
2.1.1.7.2.5.11	2020/ 5.51 AL MILLAR	1,233.90	0.00	0.00	1,233.90
2.1.1.7.2.5.12	2021/ 5.51 AL MILLAR	512.20	0.00	0.00	512.20
2.1.1.7.2.5.15	2024/ 5.51 AL MILLAR	10,567.56	10,567.56	0.00	0.00
2.1.1.7.3	10% DE IMPUESTO SOBRE LA RENTA	0.11	0.00	0.00	0.11
2.1.1.7.3.2	HONORARIOS	0.11	0.00	0.00	0.11
2.1.1.7.3.2.8	2017/ 10% ISR HONORARIOS	0.11	0.00	0.00	0.11
2.1.1.7.4	IVA RETENIDO	0.32	0.00	0.00	0.32
2.1.1.7.4.1	IVA RETENIDO	0.32	0.00	0.00	0.32
2.1.1.7.4.1.10	2023/ IVA RETENIDO	0.32	0.00	0.00	0.32
2.1.2	DOCUMENTOS POR PAGAR A CORTO PLAZO	36,231.06	879,229.51	995,120.15	152,121.70
2.1.2.9	OTROS DOCUMENTOS POR PAGAR A CORTO PLAZO	36,231.06	879,229.51	995,120.15	152,121.70
2.1.2.9.10	2019/OTROS DOCUMENTOS POR PAGAR A C/P	6.00	0.00	0.00	6.00
2.1.2.9.11	2020/OTROS DOCUMENTOS POR PAGAR A C/P	26,767.13	0.00	0.00	26,767.13
2.1.2.9.15	2024/ OTROS DOCUMENTOS POR PAGAR A C/P	508.07	0.00	0.00	508.07
2.1.2.9.16	2025/ OTROS DOCUMENTOS POR PAGAR A C/P	8,949.86	879,229.51	995,120.15	124,840.50
3	HACIENDA PÚBLICA/ PATRIMONIO	21,015,191.20	0.00	0.00	21,015,191.20
3.1	HACIENDA PÚBLICA/PATRIMONIO CONTRIBUIDO	5,914,772.26	0.00	0.00	5,914,772.26
3.1.1	APORTACIONES	2,033,372.81	0.00	0.00	2,033,372.81
3.1.1.1	APORTACIONES	2,033,372.81	0.00	0.00	2,033,372.81
3.1.3	ACTUALIZACIÓN DE LA HACIENDA PÚBLICA/PATRIMONIO	3,881,399.45	0.00	0.00	3,881,399.45

MUNICIPIO DE SAN JOSÉ TEACALCO TLAXCALA

RFC: MSJ960427CN2

BALANZA DE COMPROBACIÓN DE MARZO 2025

000068

		SALDO ANT.:	CARGOS:	ABONOS:	SALDO:
3.1.3.1	ACTUALIZACIÓN DE LA HACIENDA PÚBLICA/PATRIMONIO	3,881,399.45	0.00	0.00	3,881,399.45
3.2	HACIENDA PUBLICA /PATRIMONIO GENERADO	15,100,418.94	0.00	0.00	15,100,418.94
3.2.2	RESULTADOS DE EJERCICIOS ANTERIORES	15,111,490.60	0.00	0.00	15,111,490.60
3.2.2.1	RESULTADOS DEL EJERCICIO 2007 Y ANTERIORES	3,102,691.45	0.00	0.00	3,102,691.45
3.2.2.4	RESULTADO DEL EJERCICIO 2010	907,623.48	0.00	0.00	907,623.48
3.2.2.5	RESULTADO DEL EJERCICIO 2011	1,882,764.85	0.00	0.00	1,882,764.85
3.2.2.6	RESULTADO DEL EJERCICIO 2012	-2,598,680.59	0.00	0.00	-2,598,680.59
3.2.2.7	RESULTADO DEL EJERCICIO 2013	-302,642.08	0.00	0.00	-302,642.08
3.2.2.8	RESULTADOS DE ADMINISTRACIÓN 2014-2016	3,688,898.83	0.00	0.00	3,688,898.83
3.2.2.8.1	RESULTADO DEL EJERCICIO 2014	2,343,356.02	0.00	0.00	2,343,356.02
3.2.2.8.2	RESULTADO DEL EJERCICIO 2015	84,054.23	0.00	0.00	84,054.23
3.2.2.8.3	RESULTADO DEL EJERCICIO 2016	1,261,488.58	0.00	0.00	1,261,488.58
3.2.2.9	RESULTADOS DE ADMINISTRACIÓN 2017-2021	3,518,235.81	0.00	0.00	3,518,235.81
3.2.2.9.1	RESULTADO DEL EJERCICIO 2017	1,840,210.84	0.00	0.00	1,840,210.84
3.2.2.9.2	RESULTADO DEL EJERCICIO 2018	-850,638.47	0.00	0.00	-850,638.47
3.2.2.9.3	RESULTADO DEL EJERCICIO 2019	1,825,340.57	0.00	0.00	1,825,340.57
3.2.2.9.4	RESULTADO DEL EJERCICIO 2020	652,958.57	0.00	0.00	652,958.57
3.2.2.9.5	RESULTADO DEL EJERCICIO 2021	50,364.30	0.00	0.00	50,364.30
3.2.2.A	RESULTADOS DE ADMINISTRACIÓN 2021-2024	4,912,598.85	0.00	0.00	4,912,598.85
3.2.2.A.1	RESULTADO DEL EJERCICIO 2021	-26,066.42	0.00	0.00	-26,066.42
3.2.2.A.2	RESULTADO DEL EJERCICIO 2022	63,674.76	0.00	0.00	63,674.76
3.2.2.A.3	RESULTADO DEL EJERCICIO 2023	36,393.74	0.00	0.00	36,393.74
3.2.2.A.4	RESULTADO DEL EJERCICIO 2024	4,838,596.77	0.00	0.00	4,838,596.77
3.2.3	REVALÚOS	-11,071.66	0.00	0.00	-11,071.66
3.2.3.2	REVALÚO DE BIENES MUEBLES	-4,633.66	0.00	0.00	-4,633.66
3.2.3.2.1	MOBILIARIO Y EQUIPO DE ADMINISTRACIÓN	-4,633.66	0.00	0.00	-4,633.66
3.2.3.2.1.1	MOBILIARIO Y EQUIPO DE ADMINISTRACIÓN	-4,233.66	0.00	0.00	-4,233.66
3.2.3.2.1.2	MOBILIARIO Y EQUIPO EDUCACIONAL RECREATIVO	-400.00	0.00	0.00	-400.00
3.2.3.3	REVALÚO DE BIENES INTANGIBLES	-6,438.00	0.00	0.00	-6,438.00
3.2.3.3.1	SOFTWARE	-6,438.00	0.00	0.00	-6,438.00
3.2.3.3.1.1	SOFTWARE	-6,438.00	0.00	0.00	-6,438.00
4	INGRESOS Y OTROS BENEFICIOS	9,443,841.06	0.00	4,377,699.89	13,521,540.95
4.1	INGRESOS DE GESTIÓN	539,198.05	0.00	176,943.69	716,051.74
4.1.1	IMPUESTOS	176,069.00	0.00	31,614.09	157,683.09
4.1.1.2	IMPUESTOS SOBRE EL PATRIMONIO	21,334.00	0.00	31,071.09	152,405.09
4.1.1.2.1	URBANO	39,973.00	0.00	14,238.03	54,211.03
4.1.1.2.2	RÚSTICO	79,901.00	0.00	15,928.05	95,829.05
4.1.1.2.3	TRANSMISIÓN DE BIENES INMUEBLES	1,460.00	0.00	905.01	2,365.01
4.1.1.7	ACCESORIOS DE IMPUESTOS	4,735.00	0.00	543.00	5,278.00
4.1.1.7.3	ACTUALIZACIÓN	4,735.00	0.00	543.00	5,278.00
4.1.1.7.3.1	ACTUALIZACIÓN PREDIAL	4,735.00	0.00	543.00	5,278.00
4.1.4	DERECHOS	396,323.00	0.00	134,599.00	530,922.00
4.1.4.3	DERECHOS POR PRESTACIÓN DE SERVICIOS	381,991.00	0.00	129,859.00	511,850.00
4.1.4.3.3	MANIFESTACIONES CATASTRALES	6,156.00	0.00	1,356.00	7,512.00
4.1.4.3.4	AVISOS NOTARIALES	18,585.00	0.00	2,715.00	21,300.00
4.1.4.3.6	LICENC.CONST.OBR. NVA.AMP.REV.MEM.CÁLC	6,932.00	0.00	1,765.00	8,697.00
4.1.4.3.8	LICENCIAS P/DIVIDIR, FUSIONAR Y LOTIF.	9,468.00	0.00	4,075.00	13,543.00
4.1.4.3.9	DICTAMEN DE USO DE SUELO	0.00	0.00	2,264.00	2,264.00
4.1.4.3.12	DESLINDE DE TERRENOS Y RECTIFICACIÓN DE MEDIDAS	3,743.00	0.00	1,246.00	6,989.00
4.1.4.3.14	ASIGNAC. D/NUM.OFICIAL BIENES INMUEB.	1,814.00	0.00	680.00	2,494.00
4.1.4.3.16	PERMISO OBST. VÍAS Y LUG. PÚB. MAY	3,007.00	0.00	1,664.00	4,671.00
4.1.4.3.18	INSCRIPCIÓN AL PADRÓN DE CONTRATISTAS	0.00	0.00	15,276.00	15,276.00
4.1.4.3.23	EXPED. D/CONST. D/POSESIÓN D/PREDIOS	12,391.00	0.00	1,260.00	13,651.00
4.1.4.3.24	EXPEDICIÓN DE CONSTANCIAS	9,765.00	0.00	6,064.00	15,829.00
4.1.4.3.28	ACTAS DE NACIMIENTO	16,431.00	0.00	2,720.00	19,151.00
4.1.4.3.29	ACTAS DE MATRIMONIO	2,608.00	0.00	0.00	2,608.00





MUNICIPIO DE SAN JOSÉ TEACALCO TLAXCALA

RFC: MSJ960427CN2

BALANZA DE COMPROBACIÓN DE MARZO 2025

000069

		SALDO ANT.:	CARGOS:	ABONOS:	SALDO:
4.1.4.3.30	ACTAS DE DIVORCIO	1,425.00	0.00	0.00	1,425.00
4.1.4.3.31	ACTAS DE DEFUNCIÓN	1,752.00	0.00	170.00	1,922.00
4.1.4.3.32	CELEBRACIÓN DE MATRIMONIOS	380.00	0.00	0.00	380.00
4.1.4.3.33	DISPENSA D/LA PUBLIC. P/CONTRAER MATRIM.	1,411.00	0.00	0.00	1,411.00
4.1.4.3.35	ANOTACIÓN MARG. E/LIB. D/REGISTRO CIVIL	0.00	0.00	1,698.00	1,698.00
4.1.4.3.38	ORDEN DE INHUMACIÓN	4,831.00	0.00	906.00	5,737.00
4.1.4.3.43	USO DE LA VÍA Y LUGARES PÚBLICOS	288.00	0.00	0.00	288.00
4.1.4.3.46	LICENCIAS DE FUNCIONAMIENTO	2,977.00	0.00	520.00	3,497.00
4.1.4.3.53	SERVICIO DE AGUA POTABLE	186,711.00	0.00	51,203.00	237,914.00
4.1.4.3.55	DRENAJE Y ALCANTARILLADO	2,217.00	0.00	2,262.00	4,479.00
4.1.4.3.56	ADEUDOS D/LOS SERV. D/SUM. D/AGUA POT.	87,099.00	0.00	27,816.00	114,915.00
4.1.4.3.59	PRESTACIÓN DE SERVICIOS DE ASIST. SOCIAL	0.00	0.00	4,199.00	4,199.00
4.1.4.4	ACCESORIOS DE DERECHOS	4,924.00	0.00	4,740.00	9,664.00
4.1.4.4.2	MULTAS	0.00	0.00	4,500.00	4,500.00
4.1.4.4.2.2	MULTAS OTROS	0.00	0.00	4,500.00	4,500.00
4.1.4.4.3	ACTUALIZACIÓN	4,924.00	0.00	240.00	5,164.00
4.1.4.4.3.1	ACTUALIZACIÓN POR DERECHOS DE AGUA	4,924.00	0.00	240.00	5,164.00
4.1.4.9	OTROS DERECHOS	9,408.00	0.00	0.00	9,408.00
4.1.4.9.1	OTROS DERECHOS	9,408.00	0.00	0.00	9,408.00
4.1.5	PRODUCTOS DE TIPO CORRIENTE	16,716.05	0.00	10,730.60	27,446.65
4.1.5.1	PRODUCTOS	16,716.05	0.00	10,730.60	27,446.65
4.1.5.1.10	ASIGNACIÓN DE LOTES EN CEMENTERIO	16,601.00	0.00	2,262.00	18,863.00
4.1.5.1.11	INTERESES BANCARIOS, CRÉDITOS Y BONOS	115.05	0.00	8,468.60	8,583.65
4.2	PART,APORT,CONV,INCENT. DERIV. D/COLAB. FISCAL, F. DIST. DE APORT,TRANSF,ASIG, SUBS Y SUBV Y P Y JUB	8,604,733.01	0.00	4,200,756.20	12,805,489.21
4.2.1	PART,APORT,CONV,INCENT. DERIV. D/COLAB. FISCAL, F. DIST. DE APORT	8,604,733.01	0.00	4,200,756.20	12,805,489.21
4.2.1.1	PARTICIPACIONES	4,999,492.01	0.00	2,478,439.73	7,477,931.74
4.2.1.1.1	FONDO GENERAL DE PARTICIPACIONES	3,384,098.89	0.00	1,686,234.15	5,070,333.04
4.2.1.1.2	FONDO DE FOMENTO MUNICIPAL	985,356.29	0.00	495,489.04	1,480,845.33
4.2.1.1.3	FONDO DE FISCALIZACIÓN Y RECAUDACIÓN	304,559.74	0.00	35,364.51	339,924.25
4.2.1.1.4	FONDO DE COMPENSACIÓN	433,609.03	0.00	68,081.33	211,690.36
4.2.1.1.6	IMPUESTO ESPECIAL SOBRE PRODUCCIÓN Y SERVICIOS	22,969.87	0.00	10,304.87	53,274.74
4.2.1.1.9	GASOLINAS Y DIÉSEL	62,930.19	0.00	32,404.83	95,335.02
4.2.1.1.10	FONDO DEL IMPUESTO SOBRE LA RENTA	75,968.00	0.00	150,561.00	226,529.00
4.2.1.2	APORTACIONES	3,393,564.01	0.00	1,629,601.00	5,023,165.01
4.2.1.2.3	FONDO DE APORTACIONES PARA LA INFRAESTRUCTURA SOCIAL	2,281,742.00	0.00	1,073,690.00	3,355,432.00
4.2.1.2.4	FONDO DE APORTACIONES PARA EL FORTALECIMIENTO DE LOS MUNICIPIOS	1,111,822.01	0.00	555,911.00	1,667,733.01
4.2.1.4	INCENTIVOS DERIVADOS DE LA COLABORACIÓN FISCAL	211,676.99	0.00	92,715.47	304,392.46
4.2.1.4.2	FONDO DE COMPENSACIÓN ISAN	4,167.95	0.00	2,173.41	6,341.36
4.2.1.4.5	OTROS INCENTIVOS ECONÓMICOS	207,509.04	0.00	90,542.06	298,051.10
5	GASTOS Y OTRAS PERDIDAS	4,075,266.95	3,497,124.75	0.00	7,572,391.70
5.1	GASTOS DE FUNCIONAMIENTO	3,366,943.64	3,286,824.19	0.00	6,653,767.83
5.1.1	SERVICIOS PERSONALES	2,083,823.29	1,181,184.30	0.00	3,265,007.59
5.1.1.1	REMUNERACIONES AL PERSONAL DE CARÁCTER PERMANENTE	2,083,823.29	1,134,710.85	0.00	3,218,534.14
5.1.1.1.1	DIETAS	359,587.52	172,810.38	0.00	532,397.90
5.1.1.1.3	SUELDOS A FUNCIONARIOS	139,633.38	72,359.92	0.00	211,993.30
5.1.1.1.4	SUELDOS AL PERSONAL	1,584,602.39	889,540.55	0.00	2,474,142.94
5.1.1.3	REMUNERACIONES ADICIONALES Y ESPECIALES	0.00	46,473.45	0.00	46,473.45
5.1.1.3.15	HORAS EXTRAORDINARIAS AL PERSONAL	0.00	38,698.75	0.00	38,698.75
5.1.1.3.18	COMPENSACIONES AL PERSONAL	0.00	7,774.70	0.00	7,774.70
5.1.2	MATERIALES Y SUMINISTROS	461,744.69	371,028.64	0.00	832,773.33
5.1.2.1	MATERIALES DE ADMINISTRACIÓN, EMISIÓN DE DOCUMENTOS Y ARTÍCULOS OFICIALES	48,396.15	21,571.52	0.00	69,967.67



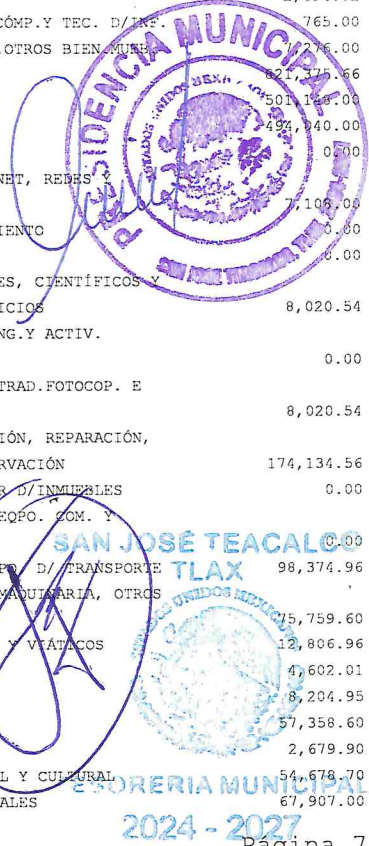
MUNICIPIO DE SAN JOSÉ TEACALCO TLAXCALA

RFC: MSJ960427CN2

BALANZA DE COMPROBACIÓN DE MARZO 2025

000070

	SALDO ANT.:	CARGOS:	ABONOS:	SALDO:	
5.1.2.1.1	MATERIALES, UTIL.Y EQPOS MEN. D/OFCINA	2,495.75	1,566.41	0.00	4,062.16
5.1.2.1.2	MATERIALES Y UTILES D/IMPRES. Y REPROD.	392.08	417.61	0.00	809.69
5.1.2.1.4	MAT.UTIL.Y EQPOS MEN.TECN.D/L INF.Y COM.	11,411.11	11,865.10	0.00	23,276.21
5.1.2.1.5	MATERIAL IMPRESO E INFORMACIÓN DIGITAL	7,686.83	4,577.73	0.00	12,264.56
5.1.2.1.6	MATERIAL DE LIMPIEZA	4,915.38	3,144.67	0.00	8,060.05
5.1.2.1.8	MAT. P/EL REG. E INDENT. BIENES Y PERS.	21,497.00	0.00	0.00	21,497.00
5.1.2.2	ALIMENTOS Y UTENSILIOS	15,562.77	17,920.26	0.00	33,483.03
5.1.2.2.1	PRODUCTOS ALIMENTICIOS PARA PERSONAS	15,562.77	17,920.26	0.00	33,483.03
5.1.2.3	MATERIAS PRIMAS Y MATERIALES DE PRODUCCIÓN Y COMERCIALIZACIÓN	2,297.99	0.00	0.00	2,297.99
5.1.2.3.9	OTROS PRODUCTOS ADQ./MATERIA PRIMA	2,297.99	0.00	0.00	2,297.99
5.1.2.4	MATERIALES Y ARTÍCULOS DE CONSTRUCCIÓN Y DE REPARACIÓN	18,684.98	106,839.28	0.00	125,524.26
5.1.2.4.1	PRODUCTOS MINERALES NO METÁLICOS	0.00	9,956.28	0.00	9,956.28
5.1.2.4.2	CEMENTO Y PRODUCTOS DE CONCRETO	0.00	5,240.00	0.00	5,240.00
5.1.2.4.6	MATERIAL ELÉCTRICO Y ELECTRÓNICO	18,684.98	3,425.01	0.00	22,109.99
5.1.2.4.7	ARTÍCULOS METÁLICOS PARA LA CONSTRUCCIÓN	0.00	4,574.41	0.00	4,574.41
5.1.2.4.9	OTROS MATERIALES Y ART.D/CONST.Y REPAR.	0.00	83,643.58	0.00	83,643.58
5.1.2.5	PRODUCTOS QUÍMICOS, FARMACÉUTICOS Y DE LABORATORIO	0.00	524.00	0.00	524.00
5.1.2.5.3	MEDICINAS Y PRODUCTOS FARMACÉUTICOS	0.00	524.00	0.00	524.00
5.1.2.6	COMBUSTIBLES, LUBRICANTES Y ADITIVOS	365,651.78	211,949.20	0.00	577,600.98
5.1.2.6.1	COMBUSTIBLES, LUBRICANTES Y ADITIVOS	365,651.78	211,949.20	0.00	577,600.98
5.1.2.7	VESTUARIO, BLANCOS, PRENDAS DE PROTECCIÓN Y ARTÍCULOS DEPORTIVOS	414.00	0.00	0.00	414.00
5.1.2.7.2	PRENDAS DE SEG. Y PROT. PERSONAL	414.00	0.00	0.00	414.00
5.1.2.9	HERRAMIENTAS, REFACCIONES Y ACCESORIOS MENORES	10,735.02	12,224.38	0.00	22,959.40
5.1.2.9.1	HERRAMIENTAS MENORES	2,694.02	5,784.38	0.00	8,478.40
5.1.2.9.4	REF.Y ACC.MEN.EQPO D/CÓMP.Y TEC. D/INF.	765.00	1,800.00	0.00	2,565.00
5.1.2.9.9	REFAC.Y OTROS ACC.MEN.OTROS BIENES	7,276.00	4,640.00	0.00	11,916.00
5.1.3	SERVICIOS GENERALES	621,375.66	1,734,611.25	0.00	2,555,986.91
5.1.3.1	SERVICIOS BÁSICOS	501,149.00	454,192.00	0.00	955,340.00
5.1.3.1.1	ENERGÍA ELÉCTRICA	494,940.00	453,192.00	0.00	947,232.00
5.1.3.1.2	GAS	0.00	1,000.00	0.00	1,000.00
5.1.3.1.7	SERV.D/ACCESO D/INTERNET, REDES PROCESAM. D/ INF.	7,106.00	0.00	0.00	7,106.00
5.1.3.2	SERVICIOS DE ARRENDAMIENTO	0.00	6,335.00	0.00	6,335.00
5.1.3.2.9	OTROS ARRENDAMIENTOS	0.00	6,335.00	0.00	6,335.00
5.1.3.3	SERVICIOS PROFESIONALES, CIENTÍFICOS Y TÉCNICOS Y OTROS SERVICIOS	8,020.54	13,771.29	0.00	21,791.83
5.1.3.3.2	SERV.D/DISEÑO, ARQ. ING.Y ACTIV. RELACIONADAS	0.00	3,000.00	0.00	3,000.00
5.1.3.3.6	SERV.D/APOYO ADMTVO. TRAD.FOTOCOP. E IMPRESIÓN	8,020.54	10,771.29	0.00	18,791.83
5.1.3.5	SERVICIOS DE INSTALACIÓN, REPARACIÓN, MANTENIMIENTO Y CONSERVACIÓN	174,134.56	40,033.80	0.00	214,168.36
5.1.3.5.1	CONSERV.Y MANTTO MENOR D/INMUEBLES	0.00	385.00	0.00	385.00
5.1.3.5.3	INST. REP. Y MANTTO. EQPO. COM. Y TECNOLOGÍA D/L INF.	0.00	1,136.80	0.00	1,136.80
5.1.3.5.5	REPAR. Y MANTTO D/ EQPO. D/ TRANSPORTE	98,374.96	33,907.00	0.00	132,281.96
5.1.3.5.7	INST. REP. Y MANT. D/MADUJERÍA, OTROS EQPOS. Y HERR.	15,759.60	4,605.00	0.00	80,364.60
5.1.3.7	SERVICIOS DE TRASLADO Y VIÁTICOS	12,806.96	980.50	0.00	13,787.46
5.1.3.7.2	PASAJES TERRESTRES	4,602.01	980.50	0.00	5,582.51
5.1.3.7.5	VIÁTICOS EN EL BAÍS	8,204.95	0.00	0.00	8,204.95
5.1.3.8	SERVICIOS OFICIALES	57,358.60	1,186,768.66	0.00	1,244,127.26
5.1.3.8.1	GASTOS DE CEREMONIAL	2,679.90	0.00	0.00	2,679.90
5.1.3.8.2	GASTOS DE ORDEN SOCIAL Y CULTURAL	54,678.70	1,186,768.66	0.00	1,241,447.36
5.1.3.9	OTROS SERVICIOS GENERALES	67,907.00	32,530.00	0.00	100,437.00



MUNICIPIO DE SAN JOSÉ TEACALCO TLAXCALA

RFC: MSJ960427CN2

BALANZA DE COMPROBACIÓN DE MARZO 2025

000071

	SALDO ANT.:	CARGOS:	ABONOS:	SALDO:
5.1.3.9.8	IMPTO.S/ NOMINAS Y OTROS DERIV.			
	RELACIÓN LABORAL	67,907.00	32,530.00	0.00
5.2	TRANSFERENCIAS, ASIGNACIONES, SUBSIDIOS Y OTRAS AYUDAS	636,149.00	196,202.51	0.00
5.2.4	AYUDAS SOCIALES	636,149.00	196,202.51	0.00
5.2.4.1	AYUDAS SOCIALES A PERSONAS	606,531.00	54,488.98	0.00
5.2.4.1.1	AYUDAS SOCIALES A PERSONAS	606,531.00	54,488.98	0.00
5.2.4.3	AYUDAS SOCIALES A INSTITUCIONES	29,618.00	141,713.53	0.00
5.2.4.3.1	AYUDAS SOCIALES A INSTITUCIONES DE ENSEÑANZA	29,618.00	29,931.59	0.00
5.2.4.3.3	AYUDAS SOCIALES A INSTITUCIONES SIN FINES DE LUCRO	0.00	111,781.94	0.00
5.3	PARTICIPACIONES Y APORTACIONES	72,174.31	14,098.05	0.00
5.3.1	PARTICIPACIONES	72,174.31	14,098.05	0.00
5.3.1.1	PARTICIPACIONES DE LA FEDERACIÓN A ENTIDADES FEDERATIVAS Y MUNICIPIOS	62,166.53	13,052.70	0.00
5.3.1.1.1	FONDO GENERAL DE PARTICIPACIONES	38,126.15	10,803.24	0.00
5.3.1.1.2	FONDO DE FOMENTO MUNICIPAL	7,938.65	2,249.46	0.00
5.3.1.1.3	OTROS CONCEPTOS PARTICIP. DE LA FEDERAC. A ENTID. FED.	16,101.73	0.00	0.00
5.3.1.2	PARTICIPACIONES DE LAS ENTIDADES FEDERATIVAS A LOS MUNICIPIOS	10,007.78	1,045.35	0.00
5.3.1.2.1	PARTICIPACIONES DE LAS ENTID. FEDER. A LOS MPIOIS	10,007.78	1,045.35	0.00
7.6.3	BIENES BAJO CONTRATO EN COMODATO	157.00	0.00	0.00
7.6.3.1	BIENES BAJO CONTRATO EN COMODATO	157.00	0.00	0.00
7.6.4	CONTRATO DE COMODATO POR BIENES	157.00	0.00	0.00
7.6.4.1	CONTRATO DE COMODATO POR BIENES	157.00	0.00	0.00
8	CUENTAS DE ORDEN PRESUPUESTARIAS	0.00	22,748,037.43	22,748,037.43
8.1	LEY DE INGRESOS	0.00	8,755,366.74	8,755,366.74
8.1.1	LEY DE INGRESOS ESTIMADA	47,412,953.11	0.00	0.00
8.1.1.1	LEY DE INGRESOS ESTIMADA	47,412,953.11	0.00	0.00
8.1.2	LEY DE INGRESOS POR EJECUTAR	33,269,822.45	4,377,683.37	0.00
8.1.2.1	LEY DE INGRESOS POR EJECUTAR	33,269,822.45	4,377,683.37	0.00
8.1.4	LEY DE INGRESOS DEVENGADA	0.00	4,377,683.37	4,377,683.37
8.1.4.1	LEY DE INGRESOS DEVENGADA	0.00	4,377,683.37	4,377,683.37
8.1.5	LEY DE INGRESOS RECAUDADA	13,521,454.03	0.00	0.00
8.1.5.1	LEY DE INGRESOS RECAUDADA	13,521,454.03	0.00	0.00
8.2	PRESUPUESTO DE EGRESOS	0.00	13,992,670.69	13,992,670.69
8.2.1	PRESUPUESTO DE EGRESOS APROBADO	47,412,953.11	0.00	0.00
8.2.1.1	PRESUPUESTO DE EGRESOS APROBADO	47,412,953.11	0.00	0.00
8.2.2	PRESUPUESTO DE EGRESOS POR EJERCER	43,329,636.15	0.00	3,501,296.44
8.2.2.1	PRESUPUESTO DE EGRESOS POR EJERCER	43,329,636.15	0.00	3,501,296.44
8.2.4	PRESUPUESTO DE EGRESOS COMPROMETIDO	0.00	3,501,296.44	3,497,124.75
8.2.4.1	PRESUPUESTO DE EGRESOS COMPROMETIDO	0.00	3,501,296.44	3,497,124.75
8.2.5	PRESUPUESTO DE EGRESOS DEVENGADO	0.00	3,497,124.75	3,497,124.75
8.2.5.1	PRESUPUESTO DE EGRESOS DEVENGADO	0.00	3,497,124.75	3,497,124.75
8.2.6	PRESUPUESTO DE EGRESOS EJERCIDO	0.00	3,497,124.75	3,497,124.75
8.2.6.1	PRESUPUESTO DE EGRESOS EJERCIDO	0.00	3,497,124.75	3,497,124.75
8.2.7	PRESUPUESTO DE EGRESOS PAGADO	7,580,441.71	3,497,124.75	0.00
8.2.7.1	PRESUPUESTO DE EGRESOS PAGADO	7,580,441.71	3,497,124.75	0.00
TOTAL DE LA BALANZA:	0.00	41,905,421.47	41,905,421.47	0.00

TESORERIA MUNICIPAL

2024 - 2027