

## **MUNICIPIO DE SAN JOSE TEACALCO, TLAXCALA ESTADOS FINANCIEROS DEL MES DE MARZO 2025**

### **II. INFORMACIÓN PRESUPUESTARIA SIGUIENTE:**

**a) Estado analítico de ingresos, del que se derivará la presentación en clasificación económica por fuente de financiamiento y concepto, incluyendo los ingresos excedentes generados;**

**b) Estado analítico del ejercicio del presupuesto de egresos del que se derivarán las clasificaciones siguientes:**

**1. Administrativa**

**2. Económica**

**3. Por objeto del gasto**

**4. Funcional**

**c) Endeudamiento neto, financiamiento menos amortización, del que derivará la clasificación por su origen en interno y externo;**

**d) Intereses de la deuda**

**e) Un flujo de fondos que resuma todas las operaciones**

ESTADO ANALÍTICO DE INGRESOS

Del 1 de Enero al 31 de Marzo de 2025  
(Cifras en pesos)

Rubro de Ingresos	Ingreso Estimado (1)	Ampliaciones y Reducciones (2)	Ingreso Modificado (3=1+2)	Ingreso Devengado (4)	Ingreso Recaudado (5)	Diferencia (6=5-1)
IMPUESTOS	254,548.49	0.00	254,548.49	157,683.09	157,683.09	-96,865.40
CUOTAS Y APORT. INSEGURIDAD SOCIAL	0.00	0.00	0.00	0.00	0.00	0.00
CONTRIBUCIONES DE PERSONAS	0.00	0.00	0.00	0.00	0.00	0.00
DERRAMOS	1,156,952.74	0.00	1,156,952.74	530,922.00	530,922.00	-626,030.74
PRODUCTOS	32,391.41	0.00	32,391.41	27,359.73	27,359.73	-5,031.68
APROVECHAMIENTOS	2,060.00	0.00	2,060.00	0.00	0.00	-2,060.00
INGRESOS POR VENTAS DE BIENES,	0.00	0.00	0.00	0.00	0.00	0.00
PRESTACIÓN DE SERVICIOS Y OTROS INGRESOS	45,967,000.47	0.00	45,967,000.47	12,805,489.21	12,805,489.21	-33,161,511.26
PARTICIPACIONES, APORTACIONES, CONVENIOS,	0.00	0.00	0.00	0.00	0.00	0.00
INCENTIVOS DERIV. DE LA COOP. FISCAL Y	0.00	0.00	0.00	0.00	0.00	0.00
FONDOS DIST. DE APORT.	0.00	0.00	0.00	0.00	0.00	0.00
TRANSFERENCIAS, ASIGNACIONES, SUBSIDIOS	0.00	0.00	0.00	0.00	0.00	0.00
Y SUBVENCIONES, PENSIONES Y	0.00	0.00	0.00	0.00	0.00	0.00
JUBILACIONES	0.00	0.00	0.00	0.00	0.00	0.00
INGRESOS DERIVADOS DE FINANCIAMIENTOS	0.00	0.00	0.00	0.00	0.00	0.00
TOTAL	47,412,953.11	0.00	47,412,953.11	13,521,454.03	13,521,454.03	-33,891,500.00
Ingresos Excedentes						0.00



2024 - 2027

000041

ESTADO ANALÍTICO DE INGRESOS

Del 1 de Enero al 31 de Marzo de 2025  
(Cifras en pesos)

Estado Analítico de Ingresos por Fuente de Financiamiento	Ingreso Estimado (1)	Ampliaciones/ Reducciones (2)	Ingreso Modificado (3=1+2)	Ingreso Devengado (4)	Ingreso Recaudado (5)	Diferencia (6=5-1)
INGRESOS DEL PODER EJECUTIVO FEDERAL O ESTATAL Y DE LOS MUNICIPIOS	47,412,953.11	0.00	47,412,953.11	13,521,454.03	13,521,454.03	-33,891,499.08
IMUESTROS	254,548.49	0.00	254,548.49	157,683.09	157,683.09	-96,865.40
CUOTAS Y APORT. DE SEGURIDAD SOCIAL	0.00	0.00	0.00	0.00	0.00	0.00
CONTRIBUCIONES DE MEJORAS	0.00	0.00	0.00	0.00	0.00	0.00
PERECHOS	1,156,952.74	0.00	1,156,952.74	530,922.00	530,922.00	-626,030.74
PRODUCTOS	32,391.41	0.00	32,391.41	27,359.73	27,359.73	-5,031.68
APROVECHAMIENTOS	2,060.00	0.00	2,060.00	0.00	0.00	-2,060.00
PARTICIPACIONES, APORTACIONES, CONVENIOS, INCENTIVOS DESIV. DE LA COLAB. FISCAL Y FONDOS DIST. DE APORT.	45,967,000.47	0.00	45,967,000.47	12,805,489.21	12,805,489.21	-33,161,511.26
TRANSFERENCIAS, ASIGNACIONES, SUBSIDIOS Y SUBVENCIONES, Y PENSIONES Y JUBILACIONES	0.00	0.00	0.00	0.00	0.00	0.00
INGRESOS DE LOS ENTES PÚBLICOS DE LOS PODERES LEGISLATIVO Y JUDICIAL DE LOS ENTES AUTÓNOMOS Y DEL SECTOR PARAESTATAL O MUNICIPAL, ASÍ COMO DE LAS EMPRESAS PRODUCTIVAS DEL ESTADO	0.00	0.00	0.00	0.00	0.00	0.00
CUOTAS Y APORT. DE SEGURIDAD SOCIAL	0.00	0.00	0.00	0.00	0.00	0.00
PRODUCTOS	0.00	0.00	0.00	0.00	0.00	0.00
INGRESOS POR VENTAS DE BIENES	0.00	0.00	0.00	0.00	0.00	0.00
PRESTACION DE SERVICIOS Y OTROS INGRESOS	0.00	0.00	0.00	0.00	0.00	0.00
TRANSFERENCIAS, ASIGNACIONES, SUBSIDIOS Y SUBVENCIONES, Y PENSIONES Y JUBILACIONES	0.00	0.00	0.00	0.00	0.00	0.00




TESORERIA MUNICIPAL  
2024 - 2027

000042



ESTADO ANALÍTICO DEL EJERCICIO DEL PRESUPUESTO DE EGRESOS  
 CLASIFICACIÓN ADMINISTRATIVA  
 Del 1 de Enero al 31 de Marzo de 2025  
 (Cifras en pesos)

Concepto	Egreso Aprobado (1)	Ampliaciones/Reducciones (2)	Egreso Modificado (3=1+2)	Egreso Devengado (4)	Egreso Pagado (5)	Subejercicio (6=3-4)
3 SECTOR PUBLICO MUNICIPAL	47,412,953.11	0.00	47,412,953.11	7,580,441.71	7,580,441.71	39,832,511.40
3.1 SECTOR PUBLICO NO FINANCIERO	47,412,953.11	0.00	47,412,953.11	7,580,441.71	7,580,441.71	39,832,511.40
3.1.1 GOBIERNO GENERAL MUNICIPAL	47,412,953.11	0.00	47,412,953.11	7,580,441.71	7,580,441.71	39,832,511.40
3.1.1.1 GOBIERNO MUNICIPAL	47,412,953.11	0.00	47,412,953.11	7,580,441.71	7,580,441.71	39,832,511.40
000 GOBIERNO GENERAL	0.00	0.00	0.00	0.00	0.00	0.00
001 PRESIDENCIA	7,995,017.10	0.00	7,995,017.10	1,156,979.75	1,156,979.75	6,838,037.35
002 SINDICATURA	623,868.78	0.00	623,868.78	114,043.40	114,043.40	509,825.38
003 REGIDORES	1,585,534.38	0.00	1,585,534.38	374,582.38	374,582.38	1,210,952.00
004 TESORERÍA	2,500,213.91	0.00	2,500,213.91	479,955.95	479,955.95	2,020,257.96
005 SECRETARÍA H. AYUNTAMIENTO	798,577.48	0.00	798,577.48	184,829.73	184,829.73	613,747.75
006 OBRAS PÚBLICAS	13,719,494.05	0.00	13,719,494.05	230,764.29	230,764.29	13,488,729.76
007 SEGURIDAD PÚBLICA	6,087,921.05	0.00	6,087,921.05	1,107,575.98	1,107,575.98	4,980,345.07
008 SERVICIOS PÚBLICOS MUNICIPALES	3,954,319.90	0.00	3,954,319.90	1,185,709.91	1,185,709.91	2,768,609.99
009 PROTECCIÓN CIVIL	823,311.04	0.00	823,311.04	129,558.61	129,558.61	693,752.43
010 DEPORTES	183,095.93	0.00	183,095.93	28,271.12	28,271.12	154,824.81
011 CULTURA	4,404,501.31	0.00	4,404,501.31	1,608,392.40	1,608,392.40	2,796,108.91
012 ECOLOGÍA	116,165.28	0.00	116,165.28	25,285.19	25,285.19	90,880.09
013 REGISTRO CIVIL	419,229.96	0.00	419,229.96	85,895.86	85,895.86	333,334.10
014 PLANEACIÓN	0.00	0.00	0.00	0.00	0.00	0.00
015 CONTRALORÍA	576,037.31	0.00	576,037.31	117,660.99	117,660.99	458,376.32
016 JURÍDICO	62,177.19	0.00	62,177.19	85,879.29	85,879.29	-23,702.10
017 INFORMÁTICA	0.00	0.00	0.00	0.00	0.00	0.00
018 COMUNICACIÓN SOCIAL	0.00	0.00	0.00	0.00	0.00	0.00
019 MINISTERIO PÚBLICO	0.00	0.00	0.00	0.00	0.00	0.00
020 DEF. MUNICIPAL	592,722.30	0.00	592,722.30	218,398.97	218,398.97	374,323.33
021 COMISIÓN DE ACJA	1,355,388.51	0.00	1,355,388.51	162,761.36	162,761.36	1,192,627.15
022 ACCESO A LA PARTICIPACIÓN	108,199.87	0.00	108,199.87	23,120.07	23,120.07	85,079.80
023 CABILDO	23,000.05	0.00	23,000.05	0.00	0.00	23,000.05
024 DAVID GARCIA MANA ALEGRE	0.00	0.00	0.00	0.00	0.00	0.00
025 CASA DE SALUD	260,726.82	0.00	260,726.82	50,402.89	50,402.89	210,323.93
026 U.B.R.	351,495.59	0.00	351,495.59	59,785.73	59,785.73	291,709.86
027 INSTITUTO MUNICIPAL DE LA MUJER	214,253.15	0.00	214,253.15	74,219.69	74,219.69	140,033.46
028 DESARROLLO RURAL	146,197.32	0.00	146,197.32	32,590.19	32,590.19	113,607.13
029 JUEZ MUNICIPAL	511,504.83	0.00	511,504.83	43,777.96	43,777.96	467,726.87
123 PRESIDENCIA DE COMUNIDAD 1	0.00	0.00	0.00	0.00	0.00	0.00
TOTAL DEL EGRESO	47,412,953.11	0.00	47,412,953.11	7,580,441.71	7,580,441.71	39,832,511.40



ESTADO ANALÍTICO DEL EJERCICIO DEL PRESUPUESTO DE EGRESOS  
 CLASIFICACIÓN ADMINISTRATIVA  
 Del 1 de Enero al 31 de Marzo de 2025  
 (Cifras en pesos)

Concepto	Egreso Aprobado (1)	Ampliaciones/Reducciones (2)	Egreso Modificado (3=1+2)	Egreso Devengado (4)	Egreso Pagado (5)	Subejercicio (6=3-4)
PODER EJECUTIVO	0.00	0.00	0.00	0.00	0.00	0.00
PODER LEGISLATIVO	0.00	0.00	0.00	0.00	0.00	0.00
PODER JUDICIAL	0.00	0.00	0.00	0.00	0.00	0.00
ORGANISMOS AUTÓNOMOS	0.00	0.00	0.00	0.00	0.00	0.00
<b>TOTAL DEL EGRESO</b>	<b>0.00</b>	<b>0.00</b>	<b>0.00</b>	<b>0.00</b>	<b>0.00</b>	<b>0.00</b>

PODER LEGISLATIVO  
 SAN JOSÉ TEACALCO TLAX  
 ORGANISMOS AUTÓNOMOS  
 TESORERÍA MUNICIPAL  
 2024 - 2027



*[Handwritten signature]*

000045

ESTADO ANALÍTICO DEL EJERCICIO DEL PRESUPUESTO DE EGRESOS  
 CLASIFICACIÓN ADMINISTRATIVA  
 Del 1 de Enero al 31 de Marzo de 2025  
 (Cifras en pesos)

Concepto	Egreso Aprobado (1)	Ampliaciones/Reducciones (2)	Egreso Modificado (3=1+2)	Egreso Devengado (4)	Egreso Pagado (5)	Subejercicio (6=3-4)
ENTIDADES PARAESTATALES Y FIDEICOMISOS NO EMPRESARIALES Y NO FINANCIEROS	0.00	0.00	0.00	0.00	0.00	0.00
INSTITUCIONES PÚBLICAS DE LA SEGURIDAD SOCIAL	0.00	0.00	0.00	0.00	0.00	0.00
ENTIDADES PARAESTATALES EMPRESARIALES NO FINANCIERAS CON PARTICIPACIÓN ESTATAL MAYORITARIA	0.00	0.00	0.00	0.00	0.00	0.00
FIDEICOMISOS EMPRESARIALES NO FINANCIEROS CON PARTICIPACIÓN ESTATAL MAYORITARIA	0.00	0.00	0.00	0.00	0.00	0.00
ENTIDADES PARAESTATALES EMPRESARIALES FINANCIERAS MONETARIAS CON PARTICIPACIÓN ESTATAL MAYORITARIA	0.00	0.00	0.00	0.00	0.00	0.00
ENTIDADES PARAESTATALES EMPRESARIALES FINANCIERAS NO MONETARIAS CON PARTICIPACIÓN ESTATAL MAYORITARIA	0.00	0.00	0.00	0.00	0.00	0.00
FIDEICOMISOS FINANCIEROS PÚBLICOS CON PARTICIPACIÓN ESTATAL MAYORITARIA	0.00	0.00	0.00	0.00	0.00	0.00
ENTIDADES PARAMUNICIPALES (EN SUS DIFERENTES CLASIFICACIONES)	0.00	0.00	0.00	0.00	0.00	0.00
<b>TOTAL DEL EGRESO</b>	<b>0.00</b>	<b>0.00</b>	<b>0.00</b>	<b>0.00</b>	<b>0.00</b>	<b>0.00</b>



Bajo protesta de decir verdad declaro que los Estados Financieros y sus notas, son razonablemente correctos y son responsabilidad del emisor.

C. EZEQUIEL SANJULIS VAZQUEZ  
 SINDICO MUNICIPAL

C.P. JOSE LUIS PEREZ RIOS  
 TESORERO MUNICIPAL

000046

TESORERIA MUNICIPAL  
 2024 - 2027

ESTADO ANALÍTICO DEL EJERCICIO DEL PRESUPUESTO DE EGRESOS  
 CLASIFICACIÓN ECONÓMICA (POR TIPO DE GASTO)  
 Del 1 de Enero al 31 de Marzo de 2025  
 (Cifras en pesos)

Concepto	Egreso Aprobado (1)	Ampliaciones/Reducciones (2)	Egreso Modificado (3=1+2)	Egreso Devengado (4)	Egreso Pagado (5)	Subejercicio (6=3-4)
1 GASTO CORRIENTE	33,832,970.12	0.00	33,832,970.12	7,572,391.70	7,572,391.70	26,260,578.42
2 GASTO DE CAPITAL	13,579,982.99	0.00	13,579,982.99	8,050.01	8,050.01	13,571,932.98
3 AMORTIZACIÓN DE LA DEUDA Y DISMINUCIÓN DE PASIVOS	0.00	0.00	0.00	0.00	0.00	0.00
4 PENSIONES Y JUBILACIONES	0.00	0.00	0.00	0.00	0.00	0.00
5 PARTICIPACIONES	0.00	0.00	0.00	0.00	0.00	0.00
<b>TOTAL DEL EGRESO</b>	<b>47,412,953.11</b>	<b>0.00</b>	<b>47,412,953.11</b>	<b>7,580,441.71</b>	<b>7,580,441.71</b>	<b>39,832,511.40</b>

Bajo protesta de decir verdad declaramos que los Estados Financieros y sus notas, son razonablemente correctos y son responsabilidad del emisor.



C. GISELDA ACOSTA VAZQUEZ  
 PRESIDENTA MUNICIPAL CONSTITUCIONAL

C. P. JOSE LUIS PEREZ RIOS  
 TESORERO MUNICIPAL

000047

ESTADO ANALÍTICO DEL EJERCICIO DEL PRESUPUESTO DE EGRESOS  
 CLASIFICACIÓN POR OBJETO DEL GASTO (CAPÍTULO Y CONCEPTO)  
 Del 1 de Enero al 31 de Marzo de 2025  
 (Cifras en pesos)

Concepto	Egreso Aprobado (1)	Ampliaciones/Reducciones (2)	Egreso Modificado (3=1+2)	Egreso Devengado (4)	Egreso Pagado (5)	Subejercicio (6=3-4)
1 SERVICIOS PERSONALES	16,510,302.21	0.00	16,510,302.21	3,265,007.59	3,265,007.59	13,245,294.62
1.1 REMUNERACIONES AL PERSONAL DE CARÁCTER PERMANENTE	13,938,882.96	0.00	13,938,882.96	3,218,534.14	3,218,534.14	10,720,348.82
1.2 REMUNERACIONES AL PERSONAL DE CARÁCTER TRANSITORIO	0.00	0.00	0.00	0.00	0.00	0.00
1.3 REMUNERACIONES ADICIONALES Y ESPECIALES	2,389,846.66	0.00	2,389,846.66	46,473.45	46,473.45	2,343,373.21
1.4 SUBSIDIOS SOCIALES	54,428.35	0.00	54,428.35	0.00	0.00	54,428.35
1.5 OTRAS PRESTACIONES SOCIALES Y ECONÓMICAS	127,144.24	0.00	127,144.24	0.00	0.00	127,144.24
1.6 PREVISIONES	0.00	0.00	0.00	0.00	0.00	0.00
1.7 PAGO DE ESTÍMULOS A SERVIDORES PÚBLICOS	0.00	0.00	0.00	0.00	0.00	0.00
2 MATERIALES Y SUMINISTROS	3,465,932.38	0.00	3,465,932.38	832,773.33	832,773.33	2,633,159.05
2.1 MAT. IMPR. EXH. D/DOCTOS Y ART.OFIC.	735,726.40	0.00	735,726.40	69,969.67	69,969.67	665,756.73
2.2 ALIMENTOS Y UTENSILIOS	126,492.45	0.00	126,492.45	33,483.03	33,483.03	93,009.42
2.3 MAT. PRIMAS Y MAT. D/PROD. Y COMERC.	9,806.67	0.00	9,806.67	2,297.99	2,297.99	7,508.68
2.4 MATERIALES Y ART. D/CONST. Y DE REPAR.	85,831.06	0.00	85,831.06	125,524.26	125,524.26	-39,693.20
2.5 PRODUCTOS QUÍM. FARMAC. Y DE LABORATORIO	36,737.65	0.00	36,737.65	524.00	524.00	36,213.65
2.6 COMBUSTIBLES, LUBRICANTES Y ADITIVOS	2,075,508.69	0.00	2,075,508.69	577,600.98	577,600.98	1,497,907.71
2.7 VEST. BLANCOS, PREND. D/PROT. Y ART. DEP.	152,348.00	0.00	152,348.00	414.00	414.00	151,934.00
2.8 MATERIALES Y SUMINIST. P/SERV. PUBL.	60,000.00	0.00	60,000.00	0.00	0.00	60,000.00
2.9 HERRAMIENTAS, REFACC. ACCESORIOS	183,481.46	0.00	183,481.46	22,959.40	22,959.40	160,522.06
3 SERVICIOS GENERALES	12,237,182.55	0.00	12,237,182.55	2,555,986.91	2,555,986.91	9,681,195.64
3.1 SERVICIOS BÁSICOS	4,854,601.02	0.00	4,854,601.02	955,340.00	955,340.00	3,899,261.02
3.2 SERVICIOS DE ARRENDAMIENTO	403,210.68	0.00	403,210.68	6,335.00	6,335.00	396,875.68
3.3 SERVICIOS PROFESIONALES, TÉCNICOS Y OTROS	24,695.71	0.00	24,695.71	21,791.83	21,791.83	2,903.88
3.4 SERVICIOS FINANCIEROS, BANCARIOS Y COMERCIALES	1,339.80	0.00	1,339.80	0.00	0.00	1,339.80
3.5 SERVICIOS DE INSTALACIÓN, REPARACIÓN, MANTENIMIENTO Y CONSERVACIÓN	1,509,109.31	0.00	1,509,109.31	214,168.36	214,168.36	1,294,940.95
3.6 SERVICIOS DE COMUNICACIÓN SOCIAL Y PUBLICIDAD	0.00	0.00	0.00	0.00	0.00	0.00
3.7 SERVICIOS DE TRASLADO Y VIÁTICOS	48,782.00	0.00	48,782.00	13,787.46	13,787.46	34,994.54
3.8 SERVICIOS OFICIALES	4,464,319.53	0.00	4,464,319.53	1,244,127.26	1,244,127.26	3,220,192.27
3.9 OTROS SERVICIOS GENERALES	931,124.50	0.00	931,124.50	106,437.00	106,437.00	830,687.50



ESTADO ANALÍTICO DEL EJERCICIO DEL PRESUPUESTO DE EGRESOS  
 CLASIFICACIÓN POR OBJETO DEL GASTO (CAPÍTULO Y CONCEPTO)  
 Del 1 de Enero al 31 de Marzo de 2025  
 (Cifras en pesos)

Concepto	Egreso Aprobado (1)	Ampliaciones/Reducciones (2)	Egreso Modificado (3=1+2)	Egreso Devengado (4)	Egreso Pagado (5)	Subejercicio (6=3-4)
4 TRANSFERENCIAS, ASIGNACIONES, SUBSIDIOS Y OTRAS AYUDAS	1,619,552.98	0.00	1,619,552.98	832,351.51	832,351.51	787,201.47
4.1 TRANSFERENCIAS INTERNAS Y ASIGNACIONES AL SECTOR PÚBLICO	0.00	0.00	0.00	0.00	0.00	0.00
4.2 TRANSFERENCIAS AL RESTO DEL SECTOR PÚBLICO	0.00	0.00	0.00	0.00	0.00	0.00
4.3 SUBSIDIOS	0.00	0.00	0.00	0.00	0.00	0.00
4.4 SUBSIDIOS INTERVENCIÓNES	1,619,552.98	0.00	1,619,552.98	832,351.51	832,351.51	787,201.47
4.5 AYUDAS SOCIALES	0.00	0.00	0.00	0.00	0.00	0.00
4.6 PENSIONES Y JUBILACIONES	0.00	0.00	0.00	0.00	0.00	0.00
4.7 TRANSFERENCIAS A FIDEICOMISOS, MANDATOS Y OTROS ANALOGOS	0.00	0.00	0.00	0.00	0.00	0.00
4.8 TRANSFERENCIAS A LA SEGURIDAD SOCIAL	0.00	0.00	0.00	0.00	0.00	0.00
4.9 DONATIVOS	0.00	0.00	0.00	0.00	0.00	0.00
4.9 TRANSFERENCIAS AL EXTERIOR	0.00	0.00	0.00	0.00	0.00	0.00
5 BIENES MUEBLES, INMUEBLES E INTANGIBLES	949,323.00	0.00	949,323.00	8,050.01	8,050.01	941,272.99
5.1 MOBILIARIO Y EQUIPO DE ADMINISTRACIÓN	59,323.00	0.00	59,323.00	0.00	0.00	59,323.00
5.2 MOBILIARIO Y EQUIPO DE OFICINA	0.00	0.00	0.00	0.00	0.00	0.00
5.3 EQUIPO E INSTRUMENTOS DE LABOR	0.00	0.00	0.00	0.00	0.00	0.00
5.4 VEHÍCULOS Y EQUIPO DE TRANSPORTE	890,000.00	0.00	890,000.00	0.00	0.00	890,000.00
5.5 EQUIPO DE DEFENSA	0.00	0.00	0.00	0.00	0.00	0.00
5.6 MAQUINARIA, OTROS EQUIPOS E INSTRUMENTOS	0.00	0.00	0.00	8,050.01	8,050.01	-8,050.01
5.7 ACTIVOS BIOLÓGICOS	0.00	0.00	0.00	0.00	0.00	0.00
5.8 BIENES INMUEBLES	0.00	0.00	0.00	0.00	0.00	0.00
5.9 ACTIVOS INTANGIBLES	0.00	0.00	0.00	0.00	0.00	0.00
6 INVERSIÓN PÚBLICA	12,630,659.99	0.00	12,630,659.99	0.00	0.00	12,630,659.99
6.1 OBRA PÚBLICA E/BIENES D/DOMINIO PÚBLICO	12,630,659.99	0.00	12,630,659.99	0.00	0.00	12,630,659.99
6.2 OBRA PÚBLICA EN BIENES PROPIOS	0.00	0.00	0.00	0.00	0.00	0.00
6.3 PROYECTOS PROD.Y ACC.DE FOMENTO	0.00	0.00	0.00	0.00	0.00	0.00
7 INVERSIONES FINANCIERAS Y OTRAS PROV.	0.00	0.00	0.00	0.00	0.00	0.00
7.1 INV. FOMENTO ACTIVIDADES PRODUCTIVAS	0.00	0.00	0.00	0.00	0.00	0.00
7.2 ACCIONES Y PARTICIPACIONES DE CAPITAL	0.00	0.00	0.00	0.00	0.00	0.00
7.3 COMPRA DE TÍTULOS Y VALORES	0.00	0.00	0.00	0.00	0.00	0.00
7.4 CONCESIÓN DE PRÉSTAMOS	0.00	0.00	0.00	0.00	0.00	0.00



000049

ESTADO ANALÍTICO DEL EJERCICIO DEL PRESUPUESTO DE EGRESOS  
 CLASIFICACIÓN POR OBJETO DEL GASTO (CAPÍTULO Y CONCEPTO)  
 Del 1 de Enero al 31 de Marzo de 2025  
 (Cifras en pesos)

Concepto	Egreso Aprobado (1)	Ampliaciones/Reducciones (2)	Egreso Modificado (3=1+2)	Egreso Devengado (4)	Egreso Pagado (5)	Subejercicio (6=3-4)
7.5 INVERSIONES E/FID.MAND.Y OTROS ANÁLOGOS	0.00	0.00	0.00	0.00	0.00	0.00
7.6 OTRAS INVERSIONES FINANCIERAS	0.00	0.00	0.00	0.00	0.00	0.00
7.9 PROVISIONES P/CONT.Y OTR EROG.ESPEC.	0.00	0.00	0.00	0.00	0.00	0.00
8 PARTICIPACIONES Y APORTACIONES	0.00	0.00	0.00	86,272.36	86,272.36	-86,272.36
8.1 PARTICIPACIONES	0.00	0.00	0.00	86,272.36	86,272.36	-86,272.36
8.3 APORTACIONES	0.00	0.00	0.00	0.00	0.00	0.00
8.5 INTERESES	0.00	0.00	0.00	0.00	0.00	0.00
9 DEUDA PÚBLICA	0.00	0.00	0.00	0.00	0.00	0.00
9.1 AMORTIZACIÓN DE LA DEUDA PÚBLICA	0.00	0.00	0.00	0.00	0.00	0.00
9.2 INTERESES DE LA DEUDA PÚBLICA	0.00	0.00	0.00	0.00	0.00	0.00
9.3 COMISIONES DE LA DEUDA PÚBLICA	0.00	0.00	0.00	0.00	0.00	0.00
9.4 GASTOS DE LA DEUDA PÚBLICA	0.00	0.00	0.00	0.00	0.00	0.00
9.5 COSTO POR COBERTURAS	0.00	0.00	0.00	0.00	0.00	0.00
9.6 APOYOS FINANCIEROS	0.00	0.00	0.00	0.00	0.00	0.00
9.9 ADEUDOS DE EJERC. FISC. ANTER. (ADEFAS)	0.00	0.00	0.00	0.00	0.00	0.00
<b>TOTAL DEL EGRESO</b>	<b>47,412,953.11</b>	<b>0.00</b>	<b>47,412,953.11</b>	<b>7,580,441.71</b>	<b>7,580,441.71</b>	<b>39,832,511.40</b>

Bajo protesta de decir verdad declaramos que los Estados Financieros y sus notas, son razonablemente correctos y son responsabilidad del emisor.



C. RAISELMA CUIAR RIOS  
 PRESIDENTA MUNICIPAL CONSTITUCIONAL

C. EZEQUIEL SANLUIS VAZQUEZ  
 SINDICO MUNICIPAL

C. P. JOSE LUIS PEREZ RIOS  
 TESORERO MUNICIPAL




000050

ESTADO ANALÍTICO DEL EJERCICIO DEL PRESUPUESTO DE EGRESOS  
 CLASIFICACIÓN FUNCIONAL (FINALIDAD Y FUNCIÓN)  
 Del 1 de Enero al 31 de Marzo de 2025  
 (Cifras en pesos)

000051

Concepto	Egreso Aprobado (1)	Ampliaciones/Reducciones (2)	Egreso Modificado (3=1+2)	Egreso Devengado (4)	Egreso Pagado (5)	Subejercicio (6=3-4)
1 GOBIERNO	22,218,740.22	0.00	22,218,740.22	3,915,469.18	3,915,469.18	18,303,271.04
1.1 LEGISLACIÓN	0.00	0.00	0.00	0.00	0.00	0.00
1.2 JUSTICIA	1,178,500.80	0.00	1,178,500.80	243,979.92	243,979.92	934,520.88
1.3 COORDINACION DE LA POLÍTICA DE GOBIERNO	11,030,756.11	0.00	11,030,756.11	1,804,487.71	1,804,487.71	9,226,268.40
1.4 RELACIONES EXTERIORES	0.00	0.00	0.00	0.00	0.00	0.00
1.5 ASUNTOS FINANCIEROS Y HACENDARIOS	3,098,251.22	0.00	3,098,251.22	626,942.96	626,942.96	2,471,308.26
1.6 SEGURIDAD NACIONAL	0.00	0.00	0.00	0.00	0.00	0.00
1.7 ASUNTOS DE ORDEN PÚBLICO Y DE SEGURIDAD INTERIOR	6,911,232.09	0.00	6,911,232.09	1,237,134.59	1,237,134.59	5,674,097.50
1.8 OTROS SERVICIOS GENERALES	0.00	0.00	0.00	2,924.00	2,924.00	-2,924.00
2 DESARROLLO SOCIAL	25,194,212.89	0.00	25,194,212.89	3,664,972.53	3,664,972.53	21,529,240.36
2.1 PROTECCION AMBIENTAL	5,293,849.60	0.00	5,293,849.60	1,388,753.87	1,388,753.87	3,905,095.73
2.2 VIVIENDA Y SERVICIOS A LA COMUNIDAD	13,719,494.05	0.00	13,719,494.05	215,766.88	215,766.88	13,503,727.17
2.3 SALUD	0.00	0.00	0.00	0.00	0.00	0.00
2.4 RECREACION, CULTURA Y OTRAS MANIFESTACIONES SOCIALES	6.00	0.00	6.00	0.00	0.00	0.00
2.5 EDUCACION	4,587,597.24	0.00	4,587,597.24	1,661,344.49	1,661,344.49	2,926,252.75
2.6 PROTECCION SOCIAL	0.00	0.00	0.00	0.00	0.00	0.00
2.7 OTROS ASUNTOS SOCIALES	1,593,272.00	0.00	1,593,272.00	399,107.29	399,107.29	1,194,164.71
3 DESARROLLO ECONOMICO	0.00	0.00	0.00	0.00	0.00	0.00
3.1 ASUNTOS ECONOMICOS, COMERCIALES Y LABORALES EN GENERAL	0.00	0.00	0.00	0.00	0.00	0.00
3.2 AGRICULTURA, GANADERIA Y PESQUERA	0.00	0.00	0.00	0.00	0.00	0.00
3.3 COMBUSTIBLES Y ENERGIAS	0.00	0.00	0.00	0.00	0.00	0.00
3.4 MINERIA, MANUFACTURA Y CONSTRUCCION	0.00	0.00	0.00	0.00	0.00	0.00
3.5 TRANSPORTE	0.00	0.00	0.00	0.00	0.00	0.00
3.6 COMUNICACIONES	0.00	0.00	0.00	0.00	0.00	0.00
3.7 TURISMO	0.00	0.00	0.00	0.00	0.00	0.00
3.8 CIENCIA, TECNOLOGIA E INNOVACION	0.00	0.00	0.00	0.00	0.00	0.00
3.9 OTROS INDUSTRIAS Y OTROS ASUNTOS ECONOMICOS	0.00	0.00	0.00	0.00	0.00	0.00
4 OTRAS NO CLASIFICADAS EN FUNCIONES ANTERIORES	0.00	0.00	0.00	0.00	0.00	0.00



TESORERIA MUNICIPAL  
 2024 - 2027

ESTADO ANALÍTICO DEL EJERCICIO DEL PRESUPUESTO DE EGRESOS  
 CLASIFICACIÓN FUNCIONAL (FINALIDAD Y FUNCIÓN)  
 Del 1 de Enero al 31 de Marzo de 2025  
 (Cifras en pesos)

Concepto	Egreso Aprobado (1)	Ampliaciones/Reducciones (2)	Egreso Modificado (3=1+2)	Egreso Devengado (4)	Egreso Pagado (5)	Subejercicio (6=3-4)
4.1 TRANSACCIONES DE LA DEUDA PÚBLICA / COSTO FINANCIERO DE LA DEUDA	0.00	0.00	0.00	0.00	0.00	0.00
4.2 TRANS. PARTICIP. Y APORT. ENTRE DIFERENTES NIVELES Y ORDENES DE GOBIERNO	0.00	0.00	0.00	0.00	0.00	0.00
4.3 saneamiento del sistema financiero	0.00	0.00	0.00	0.00	0.00	0.00
4.4 ASIGNOS DE EJERCICIOS FISCALES ANTERIORES	0.00	0.00	0.00	0.00	0.00	0.00
<b>TOTAL DEL EGRESO</b>	<b>47,412,953.11</b>	<b>0.00</b>	<b>47,412,953.11</b>	<b>7,580,441.71</b>	<b>7,580,441.71</b>	<b>39,832,511.40</b>

Bajo protesta de decir verdad certifiquemos que los Estados Financieros y sus notas, son razonablemente correctos y son responsabilidad del emisor.



C. GRASELDA ACUTILLA VILLAR  
 PRESIDENTA MUNICIPAL CONSTITUCIONAL

C.P. JOSE LUIS PEREZ RIOS  
 TESORERO MUNICIPAL



000052

ENDEUDAMIENTO NETO  
Del 1 de Enero al 31 de Marzo de 2025  
(Cifras en pesos)

Identificación de Crédito o Instrumento	Contratación/Coloc A	Amortización B	Endeudamiento Neto C = A - B
Créditos Bancarios			
Total Créditos Bancarios	0.00	0.00	0.00
Otros Instrumentos de Deuda			
Total Otros Instrumentos de Deuda	0.00	0.00	0.00
TOTAL	0.00	0.00	0.00

Bajo protesta de decir verdad, los Estados Financieros y sus notas, son razonablemente correctos y son responsabilidad del emisor.

C. GRISELDA AGUILAR MACÍAS  
PRESIDENTA MUNICIPAL CONSTITUCIONAL

C. EZEQUIEL SANLUIS VAZQUEZ  
SINDICO MUNICIPAL

C.P. JOSE LUIS PEREZ RIOS  
TESORERO MUNICIPAL

SAN JOSÉ TEACALCO  
TLAX  
ESTADOS UNIDOS MEXICANOS  
TESORERIA MUNICIPAL  
2024 - 2027

INTERESES DE LA DEUDA  
Del 1 de Enero al 31 de Marzo de 2025  
(Cifras en pesos)

Identificación de Crédito o Instrumento	Devengado	Pagado
Créditos Bancarios		
Total de Intereses de Créditos Bancarios	0.00	0.00
Otros Instrumentos de Deuda		
Total de Intereses de Otros Instrumentos de Deuda	0.00	0.00
TOTAL	0.00	0.00

Bajo protesta de decir verdad declaramos que los Estados Financieros y sus notas, son razonablemente correctos y son responsabilidad del emisor.

  
C. CRISELDA AGUILAR MARTÍN  
PRESIDENTA MUNICIPAL CONSTITUCIONAL

C. EZEQUIEL SANLUIS VAZQUEZ  
SINDICO MUNICIPAL



C.P. JOSE LUIS PEREZ RIOS  
TESORERO MUNICIPAL




FLUJO DE FONDOS

Del 1 de Enero al 31 de Marzo de 2025  
(Cifras en pesos)

000055

R/C	Rubro/Capítulo	Estimado/ Aprobado	Ampliaciones/ Reducciones	Modificado	Devengado	Recaudado/ Pagado	CxP/ CxP
	RUBROS DE INGRESO	47,412,953.11	0.00	47,412,953.11	13,521,454.03	13,521,454.03	0.00
1	IMPUESTOS	254,548.49	0.00	254,548.49	157,683.09	157,683.09	0.00
2	CUOTAS Y APORT. DE SEGURIDAD SOCIAL	0.00	0.00	0.00	0.00	0.00	0.00
3	CONTRIBUCIONES DE MEJORAS	0.00	0.00	0.00	0.00	0.00	0.00
4	DERECHOS	1,156,952.74	0.00	1,156,952.74	530,922.00	530,922.00	0.00
5	PRODUCTOS	32,391.41	0.00	32,391.41	27,359.73	27,359.73	0.00
6	APORTE/CONTRIBUTOS	2,060.00	0.00	2,060.00	0.00	0.00	0.00
7	IMPRESOS POR VENTAS DE BIENES,	0.00	0.00	0.00	0.00	0.00	0.00
8	PRESTACIÓN DE SERVICIOS Y OTROS INGRESOS PARTICIPACIONES, APORTACIONES, CONVENIOS, INCENTIVOS DERIV. DE LA COLAB. FISCAL Y FONDOS DIST. DE APORT	45,967,000.47	0.00	45,967,000.47	12,805,489.21	12,805,489.21	0.00
9	TRANSFERENCIAS, ASIGNACIONES, SUBSIDIOS Y SUBVENCIONES, PENSIONES Y JUBILACIONES	0.00	0.00	0.00	0.00	0.00	0.00
0	INGRESOS DERIVADOS DE FINANCIAMIENTOS	0.00	0.00	0.00	0.00	0.00	0.00
	CAPÍTULOS DE GASTO	47,412,953.11	0.00	47,412,953.11	7,580,441.71	7,580,441.71	0.00
1	SERVICIOS PERSONALES	16,510,302.21	0.00	16,510,302.21	3,265,007.59	3,265,007.59	0.00
2	MATERIALES Y SUMINISTROS	3,465,932.38	0.00	3,465,932.38	832,773.33	832,773.33	0.00
3	SERVICIOS GENERALES	12,237,182.55	0.00	12,237,182.55	2,555,986.91	2,555,986.91	0.00
4	TRANSFERENCIAS, ASIGNACIONES, SUBSIDIOS Y OTRAS AYUDAS	1,619,552.98	0.00	1,619,552.98	832,351.51	832,351.51	0.00
5	BIENES MUEBLES, INMUEBLES, BASTANTES, ETC.	949,323.00	0.00	949,323.00	8,050.01	8,050.01	0.00
6	INVERSIÓN PÚBLICA	12,630,659.99	0.00	12,630,659.99	0.00	0.00	0.00
7	INVERSIONES FINANCIERAS	0.00	0.00	0.00	0.00	0.00	0.00
8	PARTICIPACIONES Y APORTACIONES	0.00	0.00	0.00	86,272.36	86,272.36	0.00
9	DEUDA PÚBLICA	0.00	0.00	0.00	0.00	0.00	0.00
	SUPERAVIT/DÉFICIT	0.00	0.00	0.00	5,941,012.32	5,941,012.32	0.00



FLUJO DE FONDOS

Del 1 de Enero al 31 de Marzo de 2025  
(Cifras en pesos)

000058

CFF	Ingresos por Fuente de Financiamiento	Ampliaciones/ Reducciones		Devengado	Recaudado	CXC
		Estimado	Modificado			
	NO ETIQUETADO	36,289,223.11	36,289,223.11	10,157,607.79	10,157,607.79	0.00
1	RECURSOS FISCALES	1,445,952.64	1,445,952.64	673,142.78	673,142.78	0.00
2	FINANCIAMIENTOS INTERNOS	0.00	0.00	0.00	0.00	0.00
3	FINANCIAMIENTOS EXTERNOS	0.00	0.00	0.00	0.00	0.00
4	INGRESOS PROPIOS	0.00	0.00	0.00	0.00	0.00
5	RECURSOS FEDERALES	6,059,928.00	6,059,928.00	1,667,735.61	1,667,735.61	0.00
6	RECURSOS ESTATALES	28,783,342.47	28,783,342.47	7,816,729.40	7,816,729.40	0.00
7	OTROS RECURSOS	0.00	0.00	0.00	0.00	0.00
	ETIQUETADO	11,123,730.00	11,123,730.00	3,363,846.24	3,363,846.24	0.00
5	RECURSOS FEDERALES	11,123,730.00	11,123,730.00	3,363,846.24	3,363,846.24	0.00
6	RECURSOS ESTATALES	0.00	0.00	0.00	0.00	0.00
7	OTROS RECURSOS	0.00	0.00	0.00	0.00	0.00
	TOTAL INGRESOS	47,412,953.11	47,412,953.11	13,521,454.03	13,521,454.03	0.00
	Egresos por Fuente de Financiamiento					
	NO ETIQUETADO	36,289,223.11	36,289,223.11	7,580,441.71	7,580,441.71	0.00
1	RECURSOS FISCALES	1,445,952.64	1,445,952.64	659,165.46	659,165.46	0.00
2	FINANCIAMIENTOS INTERNOS	0.00	0.00	0.00	0.00	0.00
3	FINANCIAMIENTOS EXTERNOS	0.00	0.00	0.00	0.00	0.00
4	INGRESOS PROPIOS	0.00	0.00	0.00	0.00	0.00
5	RECURSOS FEDERALES	6,059,928.00	6,059,928.00	1,088,475.90	1,088,475.90	0.00
6	RECURSOS ESTATALES	28,783,342.47	28,783,342.47	5,832,800.35	5,832,800.35	0.00
7	OTROS RECURSOS	0.00	0.00	0.00	0.00	0.00
	ETIQUETADO	11,123,730.00	11,123,730.00	0.00	0.00	0.00
5	RECURSOS FEDERALES	11,123,730.00	11,123,730.00	0.00	0.00	0.00
6	RECURSOS ESTATALES	0.00	0.00	0.00	0.00	0.00
7	OTROS RECURSOS	0.00	0.00	0.00	0.00	0.00
	TOTAL EGRESOS	47,412,953.11	47,412,953.11	7,580,441.71	7,580,441.71	0.00



FLUJO DE FONDOS

Del 1 de Enero al 31 de Marzo de 2025  
(Cifras en pesos)

000057

Estimado/ Aprobado	Ampliaciones/ Reducciones	Modificado	Devengado	Recaudado/ Pagado	CxC/ CXP
0.00	0.00	0.00	2,577,166.08	2,577,166.08	0.00
0.00	0.00	0.00	13,977.32	13,977.32	0.00
0.00	0.00	0.00	0.00	0.00	0.00
0.00	0.00	0.00	0.00	0.00	0.00
0.00	0.00	0.00	579,259.71	579,259.71	0.00
0.00	0.00	0.00	1,983,929.05	1,983,929.05	0.00
0.00	0.00	0.00	0.00	0.00	0.00
0.00	0.00	0.00	3,363,846.24	3,363,846.24	0.00
0.00	0.00	0.00	3,363,846.24	3,363,846.24	0.00
0.00	0.00	0.00	0.00	0.00	0.00
0.00	0.00	0.00	0.00	0.00	0.00
0.00	0.00	0.00	5,941,012.32	5,941,012.32	0.00

CFF Ingresos menos Egresos por Fuente de Financiamiento

NO ETIQUETADO

- 1 RECURSOS FISCALES
- 2 FINANCIAMIENTOS INTERNOS
- 3 FINANCIAMIENTOS EXTERNOS
- 4 INGRESOS PROPIOS
- 5 RECURSOS FEDERALES
- 6 RECURSOS ESTATALES
- 7 OTROS RECURSOS
- 8 SUPERAVIT/DÉFICIT

TESORERIA MUNICIPAL  
2024 - 2027





MUNICIPIO DE SAN JOSÉ TEACALCO TLAXCALA

FLUJO DE FONDOS

Del 1 de Enero al 31 de Marzo de 2025  
(Cifras en pesos)

Bajo protesta de decir verdad declaramos que los Estados Financieros y sus notas,  
son razonablemente correctos y son responsabilidad del emisor.



C. GRISelda AGUIRRE  
PRESIDENTA MUNICIPAL CONSTITUCIONAL

C. EZEQUEL SANLUIS VASQUEZ  
SINDICO MUNICIPAL

C.P. JOSE LUIS PEREZ RIOS  
TESORERO MUNICIPAL

