

MUNICIPIO DE SAN JOSE TEACALCO, TLAXCALA ESTADOS FINANCIEROS DEL MES DE MARZO 2025

ARTÍCULO 12. LA CUENTA PÚBLICA ESTARÁ CONSTITUIDA POR:

A). INFORMACIÓN GENERAL

I. INFORMACIÓN CONTABLE SIGUIENTE:

- a) Estado de actividades
- b) Estado de situación financiera
- c) Estado de variación en la hacienda pública
- d) Estado de cambios en la situación financiera
- e) Estado de flujos de efectivo
- f) Informes sobre pasivos contingentes
- g) Notas a los estados financieros
- h) Estado analítico del activo
- i) Estado analítico de la deuda, del cual se derivarán las siguientes clasificaciones:
 - 1). Corto y largo plazo;
 - 2). Fuentes de financiamiento;
- j) Endeudamiento neto, financiamiento menos amortización
- k) Intereses de la deuda.

MUNICIPIO DE SAN JOSÉ TEACALCO TLAXCALA

ESTADO DE ACTIVIDADES
Del 1 de Enero al 31 de Marzo de 2025
(Cifras en pesos)

100000

	2025	2024
INGRESOS Y OTROS BENEFICIOS		
INGRESOS DE GESTION	716,051.74	1,358,146.27
IMPUESTOS	157,683.09	227,510.00
CUOTAS Y APORTACIONES DE SEGURIDAD SOCIAL	0.00	0.00
CONTRIBUCIONES DE MEJORAS	0.00	0.00
DERECHOS	530,922.00	1,097,861.58
PRODUCTOS DE TIPO CORRIENTE	27,446.65	28,274.69
APROVECHAMIENTOS DE TIPO CORRIENTE	0.00	4,500.00
INGRESOS POR VENTA DE BIENES Y PRESTACIÓN DE SERVICIOS	0.00	0.00
PART, APORT, CONV, INCENT. DERIV. D/COLAB. FISCAL, F. DIST. DE APORT, TRANSF, ASIG, SUBS Y SUBV Y P Y JUB	12,805,489.21	46,412,909.35
PART, APORT, CONV, INCENT. DERIV. D/COLAB. FISCAL, F. DIST. DE APORT	12,805,489.21	46,412,909.35
TRANSFERENCIAS, ASIGNACIONES, SUBSIDIOS Y SUBVENCIONES Y PENSIONES Y JUBILACIONES	0.00	0.00
OTROS INGRESOS Y BENEFICIOS	0.00	0.96
INGRESOS FINANCIEROS	0.00	0.00
INCREMENTO POR VARIACIÓN DE INVENTARIOS	0.00	0.00
DISMINUCIÓN DEL EXCESO DE ESTIMACIONES POR PÉRDIDA O DETERIORO U OBSOLESCENCIA	0.00	0.00
DISMINUCIÓN DEL EXCESO DE PROVISIONES	0.00	0.00
OTROS INGRESOS Y BENEFICIOS VARIOS	0.00	0.96
TOTAL DE INGRESOS Y OTROS BENEFICIOS	13,521,540.95	47,771,056.58
GASTOS Y OTRAS PÉRDIDAS		
GASTOS DE FUNCIONAMIENTO	6,653,767.83	28,453,538.35
SERVICIOS PERSONALES	3,265,007.59	12,872,301.99
MATERIALES Y SUMINISTROS	832,773.33	3,646,493.67
SERVICIOS GENERALES	2,555,986.91	11,934,742.69
TRANSFERENCIAS, ASIGNACIONES, SUBSIDIOS Y OTRAS AYUDAS	832,351.51	953,160.66
TRANSFERENCIAS INTERNAS Y ASIGNACIONES AL SECTOR PÚBLICO	0.00	0.00
TRANSFERENCIAS AL RESTO DEL SECTOR PÚBLICO	0.00	0.00
SUBSIDIOS Y SUBVENCIONES	0.00	0.00
AYUDAS SOCIALES	832,351.51	953,160.66
PENSIONES Y JUBILACIONES	0.00	0.00
TRANSFERENCIAS A FIDEICOMISOS, MANDATOS Y CONTRATOS ANÁLOGOS	0.00	0.00
TRANSFERENCIAS A LA SEGURIDAD SOCIAL	0.00	0.00
DONATIVOS	0.00	0.00
TRANSFERENCIAS AL EXTERIOR	0.00	0.00
PARTICIPACIONES Y APORTACIONES	86,272.36	793,804.53
PARTICIPACIONES	86,272.36	793,804.53
APORTACIONES	0.00	0.00
CONVENIOS	0.00	0.00
INTERESES, COMISIONES Y OTROS GASTOS DE LA DEUDA PÚBLICA	0.00	0.00



SAN JOSÉ TEACALCO
TLAX



TESORERIA MUNICIPAL

2024 - 2027

MUNICIPIO DE SAN JOSÉ TEACALCO TLAXCALA

ESTADO DE ACTIVIDADES
Del 1 de Enero al 31 de Marzo de 2025
(Cifras en pesos)

000002

	2025	2024
INTERESES DE LA DEUDA PÚBLICA	0.00	0.00
COMISIONES DE LA DEUDA PÚBLICA	0.00	0.00
GASTOS DE LA DEUDA PÚBLICA	0.00	0.00
COSTO POR COBERTURAS	0.00	0.00
APOYOS FINANCIEROS	0.00	0.00
OTROS GASTOS Y PERDIDAS EXTRAORDINARIAS	0.00	0.00
ESTIMACIONES, DEPRECIACIONES, DETERIOROS, OBSOLESCENCIA Y AMORTIZACIONES	0.00	0.00
PROVISIONES	0.00	0.00
DISMINUCIÓN DE INVENTARIOS	0.00	0.00
OTROS GASTOS	0.00	0.00
INVERSIÓN PÚBLICA	0.00	12,731,956.27
INVERSION PUBLICA NO CAPITALIZABLE	0.00	12,731,956.27
TOTAL DE GASTOS Y OTRAS PÉRDIDAS	7,572,391.70	42,932,459.81
RESULTADO DEL EJERCICIO (AHORRO/DESAHORRO)	5,949,149.25	4,838,596.77

Bajo protesta de decir verdad, declaramos que los Estados Financieros y sus notas, son razonablemente correctos y son responsabilidad del emisor.

C. GRISELDA AGUILAR MACÍAS
PRESIDENTA MUNICIPAL CONSTITUCIONAL

C. EZEQUIEL SANLUIS VAZQUEZ
SINDICO MUNICIPAL

C.P. JOSE LUIS PEREZ RIOS
TESORERO MUNICIPAL

SAN JOSÉ TEACALCO
TLAX



TESORERIA MUNICIPAL

2024 - 2027

(Handwritten signature in blue ink)

ESTADO DE SITUACIÓN FINANCIERA

Al 31 de Marzo de 2025

(Cifras en pesos)

2025 ----- 2024 -----


ACTIVO	2025	2024	PASIVO	2025	2024
ACTIVO CIRCULANTE			PASIVO CIRCULANTE		
EFFECTIVO Y EQUIVALENTES	8,478,485.71	4,661,360.10	CUENTAS POR PAGAR A CORTO PLAZO	108,244.82	2,176,410.09
DERECHOS A RECIBIR EFECTIVO O EQUIVALENTES	274,972.30	99,433.37	DOCUMENTOS POR PAGAR A CORTO PLAZO	152,121.70	52,391.13
DERECHOS A RECIBIR BIENES O SERVICIOS	14,026.00	14,026.00	PORCIÓN A CORTO PLAZO DE LA DEUDA PÚBLICA A LARGO PLAZO	0.00	0.00
INVENTARIOS	0.00	0.00	TÍTULOS Y VALORES A CORTO PLAZO	0.00	0.00
ALMACENES	0.00	0.00	PASIVOS DIFERIDOS A CORTO PLAZO	0.00	0.00
ESTIMACIÓN POR PÉRDIDA O DETERIORO DE OTROS ACTIVOS CIRCULANTES	0.00	0.00	FONDOS Y BIENES DE TERCEROS EN GARANTÍA Y/O ADMINISTRACIÓN A CORTO PLAZO	0.00	0.00
OTROS ACTIVOS CIRCULANTES	0.00	0.00	PROVISIONES A CORTO PLAZO	0.00	0.00
TOTAL DE ACTIVOS CIRCULANTES	8,767,484.01	4,794,819.47	OTROS PASIVOS A CORTO PLAZO	0.00	0.00
ACTIVO NO CIRCULANTE			TOTAL DE PASIVOS CIRCULANTES	260,366.52	2,228,801.22
INVERSIONES FINANCIERAS A LARGO PLAZO	0.00	0.00	PASIVO NO CIRCULANTE		
DERECHOS A RECIBIR EFECTIVO O EQUIVALENTES A LARGO PLAZO	0.00	0.00	CUENTAS POR PAGAR A LARGO PLAZO	0.00	0.00
BIENES INMUEBLES, INFRAESTRUCTURA Y CONSTRUCCIONES EN PROCESO	6,314,610.48	6,314,610.48	DEUDA PÚBLICA A LARGO PLAZO	0.00	0.00
BIENES MUEBLES	975,359.43	11,967,309.42	PASIVOS DIFERIDOS A LARGO PLAZO	0.00	0.00
ACTIVOS INTANGIBLES	167,253.05	167,253.05	FONDOS Y BIENES DE TERCEROS EN GARANTÍA Y/O ADMINISTRACIÓN A LARGO PLAZO	0.00	0.00
DEPRECIACIÓN, DETERIORO O AMPORTEO DE BIENES	0.00	0.00	PROVISIONES A LARGO PLAZO	0.00	0.00
ACUMULADA DE BIENES	0.00	0.00	TOTAL DE PASIVOS NO CIRCULANTES	0.00	0.00
ACTIVOS DIFERIDOS	0.00	0.00	TOTAL DEL PASIVO.....	260,366.52	2,228,801.22
ESTIMACIÓN POR PÉRDIDA O DETERIORO DE OTROS ACTIVOS NO CIRCULANTES	0.00	0.00	HACIENDA PÚBLICA / PATRIMONIO		
OTROS ACTIVOS NO CIRCULANTES	0.00	0.00	HACIENDA PÚBLICA/PATRIMONIO CONTRIBUIDO	5,914,772.26	5,914,772.26
TOTAL DE ACTIVOS NO CIRCULANTES	18,457,222.96	18,449,172.95	APORTACIONES	2,033,372.81	2,033,372.81
TOTAL DE ACTIVOS	27,224,706.97	23,243,992.42	DONACIONES DE CAPITAL	0.00	0.00
			ACTUALIZACIÓN DE LA HACIENDA PÚBLICA/PATRIMONIO	3,881,399.45	3,881,399.45



000003

ESTADO DE SITUACIÓN FINANCIERA
Al 31 de Marzo de 2025
(Cifras en pesos)

	2025	2024
HACIENDA PÚBLICA / PATRIMONIO GENERADO	21,049,568.19	15,100,418.94
RESULTADO DEL EJERCICIO (AHORRO/DESAHORRO)	5,949,149.25	4,838,596.77
RESULTADOS DE EJERCICIOS ANTERIORES	15,111,490.60	10,272,893.83
REVALUOS	-11,071.66	-11,071.66
RESERVAS	0.00	0.00
RECTIFICACIONES DE RESULTADOS DE EJERCICIOS ANTERIORES	0.00	0.00
EXCESO O INSUFICIENCIA EN LA ACTUALIZACIÓN DE LA HACIENDA PÚBLICA/PATRIMONIO	0.00	0.00
RESULTADO POR POSICIÓN MONETARIA	0.00	0.00
RESULTADO POR TENENCIA DE ACTIVOS NO MONETARIOS	0.00	0.00
TOTAL HACIENDA PÚBLICA/PATRIMONIO.....	26,964,340.45	21,015,191.20
TOTAL DEL PASIVO Y HACIENDA PÚBLICA/PATRIMONIO....	27,224,706.97	23,243,992.42
TOTAL DEL ACTIVO.....	27,224,706.97	23,243,992.42



SAN JOSÉ TEACALCO
TLAX
ESTADOS UNIDOS MEXICANOS
TESORERIA MUNICIPAL
2024 - 2027



Bajo protesta de decir verdad declaramos que los Estados Financieros y sus notas, son fielmente correctos y son responsabilidad del emisor.

C. GRISIELA ACUÑA VÁSQUEZ
PRESIDENTA MUNICIPAL CONSTITUCIONA

C. EZEQUIEL SANLUIS VAZQUEZ
SINDICO MUNICIPAL


C. P. JOSE LUIS PEREZ RIOS
TESORERO MUNICIPAL

000004

ESTADO DE VARIACIÓN EN LA HACIENDA PÚBLICA
Del 1 de Enero al 31 de Marzo de 2025
(Cifras en pesos)

Concepto	Hacienda Pública/ Patrimonio Contribuido	Hacienda Pública/ Patrimonio Generado de Ejercicios Ant.	Hacienda Pública/ Patrimonio Generado del Ejercicio	Exceso o Insuficiencia en la Actualización de la Hacienda Pública / Patrimonio /	TOTAL
Hacienda Pública / Patrimonio	5,914,772.26				5,914,772.26
Contribuido Neto 2024	2,033,372.81				2,033,372.81
Aportaciones	0.00				0.00
Donaciones de Capital	3,881,399.45				3,881,399.45
Actualización de la Hacienda Pública/Patrimonio		10,261,822.17	4,838,596.77		15,100,418.94
Hacienda Pública / Patrimonio Generado Neto 2024			4,838,596.77		4,838,596.77
Resultado del Ejercicio (Ahorro/Desahorro)					
Resultados de Ejercicios Anteriores		10,272,893.83			10,272,893.83
Revalúos		-11,071.66			-11,071.66
Reservas		0.00			0.00
Rectificaciones de Resultados de Ejercicios Anteriores		0.00			0.00
Exceso o Insuficiencia en la Actualización de la Hacienda Pública/Patrimonio			0.00		0.00
Resultado por Posición Monetaria				0.00	0.00
Resultado por Tenencia de Activos no Monetarios				0.00	0.00
Hacienda Pública / Patrimonio Neto Final 2024	5,914,772.26	10,261,822.17	4,838,596.77		21,015,191.20
Cambios en la Hacienda Pública / Patrimonio Contribuido Neto 2025	0.00				0.00
Aportaciones	0.00				0.00
Donaciones de Capital	0.00				0.00
Actualización de la Hacienda Pública/Patrimonio	0.00				0.00

000005



SECRETARÍA MUNICIPAL
TESORERÍA MUNICIPAL
2024 - 2027

MUNICIPIO DE SAN JOSÉ TEACALCO TLAX A

ESTADO DE VARIACIÓN EN LA HACIENDA PÚBLICA
Del 1 de Enero al 31 de Marzo de 2025
(Cifras en pesos)

Variaciones de la Hacienda Pública /				
Patrimonio Generado Neto 2025	4,838,596.77	1,110,552.48	5,949,149.25	5,949,149.25
Resultado del Ejercicio (Ahorro/Desahorro)		5,949,149.25		
Resultados de Ejercicios Anteriores				
Revalúos	4,838,596.77	-4,838,596.77	0.00	0.00
Reservas		0.00	0.00	0.00
Rectificaciones de Resultados de Ejercicios Anteriores		0.00	0.00	0.00
Cambios del Ingreso/ Insuficiencia en La Aplicación de la Hacienda Pública/ Patrimonio Neto 2025				
Revaluado por Revaluación Monetaria Realizado por Tenencia de Activos no Monetarios				
Hacienda Pública / Patrimonio Neto Final 2025	5,914,772.26	15,100,418.94	5,949,149.25	26,964,340.45

Bajo protesta de decir verdad declaramos que los Estados Financieros y sus notas,
son razonablemente correctos y son responsabilidad del emisor.



C. GRISELDA GUILLERMO VÁZQUEZ
PRESIDENTA MUNICIPAL CONSTITUCIONAL
C. EZEQUIEL SANLUIS VÁZQUEZ
SINDICO MUNICIPAL

C.P. JOSE LUIS PEREZ RIOS
TESORERO MUNICIPAL

000006

MUNICIPIO DE SAN JOSÉ TEACALCO TLAXCALA

ESTADO DE CAMBIOS EN LA SITUACIÓN FINANCIERA

Del 1 de Enero al 31 de Marzo de 2025

(Cifras en pesos)

000007

	Origen	Aplicación
ACTIVO	-	3,980,714.55
ACTIVO CIRCULANTE	-	3,972,664.54
EFFECTIVO Y EQUIVALENTES	-	3,797,125.61
DERECHOS A RECIBIR EFECTIVO O EQUIVALENTES	-	175,538.93
DERECHOS A RECIBIR BIENES O SERVICIOS	-	-
INVENTARIOS	-	-
ALMACENES	-	-
ESTIMACIÓN POR PÉRDIDA O DETERIORO DE	-	-
ACTIVOS CIRCULANTES	-	-
OTROS ACTIVOS CIRCULANTES	-	-
ACTIVO NO CIRCULANTE	-	8,050.01
INVERSIONES FINANCIERAS A LARGO PLAZO	-	-
DERECHOS A RECIBIR EFECTIVO O EQUIVALENTES A LARGO PLAZO	-	-
BIENES INMUEBLES, INFRAESTRUCTURA Y CONSTRUCCIONES EN PROCESO	-	0.00
BIENES MUEBLES	-	8,050.01
ACTIVOS INTANGIBLES	-	-
DEPRECIACIÓN, DETERIORO Y AMORTIZACIÓN ACUMULADA DE BIENES	-	-
ACTIVOS DIFERIDOS	-	-
ESTIMACIÓN POR PÉRDIDA O DETERIORO DE	-	-
ACTIVOS NO CIRCULANTES	-	-
OTROS ACTIVOS NO CIRCULANTES	-	-
PASIVO	-	1,968,434.70
PASIVO CIRCULANTE	-	1,968,434.70
CUENTAS POR PAGAR A CORTO PLAZO	-	2,068,165.27
DOCUMENTOS POR PAGAR A CORTO PLAZO	99,730.57	-
PORCIÓN A CORTO PLAZO DE LA DEUDA PÚBLICA A LARGO PLAZO	-	-
TÍTULOS Y VALORES A CORTO PLAZO	-	-
PASIVOS DIFERIDOS A CORTO PLAZO	-	-
FONDOS Y BIENES DE TERCEROS EN GARANTÍA Y/O ADMINISTRACIÓN A CORTO PLAZO	-	-
PROVISIONES A CORTO PLAZO	-	-
OTROS PASIVOS A CORTO PLAZO	-	-
PASIVO NO CIRCULANTE	-	-
CUENTAS POR PAGAR A LARGO PLAZO	-	-
DOCUMENTOS POR PAGAR A LARGO PLAZO	-	-
DEUDA PÚBLICA A LARGO PLAZO	-	-
PASIVOS DIFERIDOS A LARGO PLAZO	-	-
FONDOS Y BIENES DE TERCEROS EN GARANTÍA Y/O ADMINISTRACIÓN A LARGO PLAZO	-	-
PROVISIONES A LARGO PLAZO	-	-
HACIENDA PUBLICA/ PATRIMONIO	5,949,149.25	-



MUNICIPIO DE SAN JOSÉ TEACALCO TLAXCALA
 ESTADO DE CAMBIOS EN LA SITUACIÓN FINANCIERA
 Del 1 de Enero al 31 de Marzo de 2025
 (Cifras en pesos)

000008

	Origen	Aplicación
HACIENDA PUBLICA/PATRIMONIO CONTRIBUIDO	-	-
APORTACIONES	-	-
DONACIONES DE CAPITAL	-	-
ACTUALIZACIÓN DE LA HACIENDA PÚBLICA/PATRIMONIO	-	-
HACIENDA PUBLICA /PATRIMONIO GENERADO	5,949,149.25	-
RESULTADO DEL EJERCICIO (AHORRO/DESAHORRO)	1,110,552.48	-
RESULTADOS DE EJERCICIOS ANTERIORES	4,838,596.77	-
REVALÚOS	-	-
RESERVAS	-	-
RECTIFICACIONES DE RESULTADOS DE EJERCICIOS ANTERIORES	-	-
EXCESO O INSUFICIENCIA EN LA ACTUALIZACION DE LA HACIENDA PUBLICA/PATRIMONIO	-	-
RESULTADO POR POSICIÓN MONETARIA	-	-
RESULTADO POR TENENCIA DE ACTIVOS NO MONETARIOS	-	-

Bajo protesta de decir verdad declaramos que los Estados Financieros y sus notas, son razonablemente correctos y son responsabilidad del emisor.


 C. GRISELDA AGUILAR MACÍAS
 PRESIDENTA MUNICIPAL CONSTITUCIONAL

C. EZEQUIEL SANLUIS VAZQUEZ
 SINDICO MUNICIPAL

C.P. JOSE LUIS PEREZ RIOS
 TESORERO MUNICIPAL


 SAN JOSÉ TEACALCO
 TLAX

 TESORERIA MUNICIPAL
 2024 - 2027

MUNICIPIO DE SAN JOSÉ TEACALCO TLAXCALA

ESTADO DE FLUJOS DE EFECTIVO
 Del 1 de Enero al 31 de Marzo de 2025
 (Cifras en pesos)

000009

Concepto	2025	2024
FLUJOS DE EFECTIVO DE LAS ACTIVIDADES DE OPERACIÓN		
ORIGEN	13,521,454.03	47,771,055.62
IMPUESTOS	157,683.09	227,510.00
CUOTAS Y APORT. DE SEGURIDAD SOCIAL	0.00	0.00
CONTRIBUCIONES DE MEJORAS	0.00	0.00
DERECHOS	530,922.00	1,097,861.58
PRODUCTOS	27,359.73	28,274.69
APROVECHAMIENTOS	0.00	4,500.00
INGRESOS POR VENTAS DE BIENES, PRESTACIÓN DE SERVICIOS Y OTROS INGRESOS	0.00	0.00
PARTICIPACIONES, APORTACIONES, CONVENIOS, INCENTIVOS DERIV. DE LA COLAB. FISCAL Y FONDOS DIST. DE APORT	12,805,489.21	46,412,909.35
TRANSFERENCIAS, ASIGNACIONES, SUBSIDIOS Y SUBVENCIONES, Y PENSIONES Y JUBILACIONES	0.00	0.00
OTROS ORÍGENES DE OPERACIÓN	0.00	0.00
APLICACIÓN	7,572,391.70	30,200,503.54
SERVICIOS PERSONALES	3,265,007.59	12,872,301.99
MATERIALES Y SUMINISTROS	832,773.33	3,646,493.67
SERVICIOS GENERALES	2,555,986.91	11,934,742.69
TRANSFERENCIAS INTERNAS Y ASIGNACIONES AL SECTOR PÚBLICO	0.00	0.00
TRANSFERENCIAS AL RESTO DEL SECTOR PÚBLICO	0.00	0.00
SUBSIDIOS Y SUBVENCIONES	0.00	0.00
AYUDAS SOCIALES	832,351.51	953,160.66
PENSIONES Y JUBILACIONES	0.00	0.00
TRANSFERENCIAS A FIDEICOMISOS, MANDATOS Y OTROS ANÁLOGOS	0.00	0.00
TRANSFERENCIAS A LA SEGURIDAD SOCIAL DONATIVOS	0.00	0.00
TRANSFERENCIAS AL EXTERIOR	0.00	0.00
PARTICIPACIONES	86,272.36	793,804.53
APORTACIONES	0.00	0.00
CONVENIOS	0.00	0.00
OTRAS APLICACIONES DE OPERACIÓN	0.00	0.00
FLUJOS NETOS DE EFECTIVO POR ACTIVIDADES DE OPERACIÓN	5,949,062.33	17,570,552.08



SAN JOSÉ TEACALCO
TLAX

TESORERIA MUNICIPAL
2024 - 2027

MUNICIPIO DE SAN JOSÉ TEACALCO TLAXCALA

ESTADO DE FLUJOS DE EFECTIVO
 Del 1 de Enero al 31 de Marzo de 2025
 (Cifras en pesos)

000010

Concepto	2025	2024
FLUJOS DE EFECTIVO DE LAS ACTIVIDADES DE INVERSIÓN		
ORIGEN	0.00	0.00
BIENES INMUEBLES, INFRAESTRUCTURA Y CONSTRUCCIONES EN PROCESO	0.00	0.00
BIENES MUEBLES	0.00	0.00
OTROS ORÍGENES DE INVERSIÓN	0.00	0.00
APLICACIÓN	8,050.01	15,243,231.58
BIENES INMUEBLES, INFRAESTRUCTURA Y CONSTRUCCIONES EN PROCESO	0.00	15,191,031.66
BIENES MUEBLES	8,050.01	52,199.92
OTRAS APLICACIONES DE INVERSIÓN	0.00	0.00
FLUJOS NETOS DE EFECTIVO POR ACTIVIDADES DE INVERSIÓN	-8,050.01	-15,243,231.58
FLUJOS DE EFECTIVO DE LAS ACTIVIDADES DE FINANCIAMIENTO		
ORIGEN	3,389,579.14	27,199,997.41
ENDEUDAMIENTO NETO	0.00	0.00
INTERNO	0.00	0.00
EXTERNO	0.00	0.00
OTROS ORÍGENES DE FINANCIAMIENTO	3,389,579.14	27,199,997.41
APLICACIÓN	5,533,465.85	25,015,231.27
SERVICIOS DE LA DEUDA	0.00	0.00
INTERNO	0.00	0.00
EXTERNO	0.00	0.00
OTRAS APLICACIONES DE FINANCIAMIENTO	5,533,465.85	25,015,231.27
FLUJOS NETOS DE EFECTIVO POR ACTIVIDADES DE FINANCIAMIENTO	-2,143,886.71	2,184,766.14

MUNICIPIO DE SAN JOSÉ TEACALCO TLAXCALA

ESTADO DE FLUJOS DE EFECTIVO
 Del 1 de Enero al 31 de Marzo de 2025
 (Cifras en pesos)

000011

Concepto	2025	2024
Incremento/Disminución Neta en el Efectivo y Equivalentes al Efectivo	3,797,125.61	4,512,086.64
Efectivo y Equivalentes al Efectivo al Inicio del Ejercicio	4,681,360.10	169,273.46
Efectivo y Equivalentes al Efectivo al Final del Ejercicio	8,478,485.71	4,681,360.10

Bajo protesta de decir verdad declaramos que los Estados Financieros y sus notas, son razonablemente correctos y son responsabilidad del emisor.


 C. GRISELDA AGUILAR MACÍAS
 PRESIDENTA MUNICIPAL CONSTITUCIONAL

C. EZEQUIEL SANLUIS VAZQUEZ
 SINDICO MUNICIPAL

C.P. JOSE LUIS PEREZ RIOS
 TESORERO MUNICIPAL


 SAN JOSÉ TEACALCO
 TLAX

 TESORERIA MUNICIPAL
 2024 - 2027

INFORME SOBRE PASIVOS CONTINGENTES
Al 31 de Marzo de 2025

000012

Bajo protesta de decir verdad declaramos que los Estados Financieros y sus notas,
son razonablemente correctos y son responsabilidad del emisor.



C. GISELDA AGUILAR MAGLÁN
PRESIDENTA MUNICIPAL CONSTITUCIONAL

C. EZEQUIEL SANLUIS VAZQUEZ
SINDICO MUNICIPAL

C.P. JOSE LUIS PEREZ RIOS
TESORERO MUNICIPAL



MUNICIPIO DE SAN JOSÉ TEACALCO TLAXCALA

NOTAS A LOS ESTADOS FINANCIEROS
 NOTAS AL ESTADO DE ACTIVIDADES
 Del 1 de Enero al 31 de Marzo de 2025
 (Cifras en pesos)

000013

EA-01 INGRESOS Y OTROS BENEFICIOS:

Cuenta	Nombre de la Cuenta	Monto	% de Rubro	Característica
4	INGRESOS Y OTROS BENEFICIOS	13,521,540.95		
4.1	INGRESOS DE GESTION	716,051.74		
4.1.1	IMPUESTOS	157,683.09	100.00%	
4.1.1.1	IMPUESTOS SOBRE LOS INGRESOS	0.00	0.00%	
4.1.1.2	IMPUESTOS SOBRE EL PATRIMONIO	152,405.09	96.65%	
4.1.1.3	IMPUESTOS SOBRE LA PRODUCCIÓN, EL CONSUMO Y LAS TRANSACCIONES	0.00	0.00%	
4.1.1.4	IMPUESTOS AL COMERCIO EXTERIOR	0.00	0.00%	
4.1.1.5	IMPUESTOS SOBRE NÓMINAS Y ASIMILABLES	0.00	0.00%	
4.1.1.6	IMPUESTOS ECOLÓGICOS	0.00	0.00%	
4.1.1.7	ACCESORIOS DE IMPUESTOS	5,278.00	3.35%	
4.1.1.8	IMP. NO COMPRENDIDOS EN LA LEY DE ING. VIGENTE CAUS. EN EJER. FISCA. ANT. PEND. DE LIQ. O PAGO	0.00	0.00%	
4.1.1.9	OTROS IMPUESTOS	0.00	0.00%	
4.1.2	CUOTAS Y APORTACIONES DE SEGURIDAD SOCIAL	0.00	0.00%	
4.1.2.1	APORTACIONES PARA FONDOS DE VIVIENDA	0.00	0.00%	
4.1.2.2	CUOTAS PARA LA SEGURIDAD SOCIAL	0.00	0.00%	
4.1.2.3	CUOTAS DE AHORRO PARA EL RETIRO	0.00	0.00%	
4.1.2.4	ACCESORIOS DE CUOTAS Y APORTACIONES DE SEGURIDAD SOCIAL	0.00	0.00%	
4.1.2.9	OTRAS CUOTAS Y APORTACIONES PARA SEGURIDAD SOCIAL	0.00	0.00%	
4.1.3	CONTRIBUCIONES DE MEJORAS	0.00	0.00%	
4.1.3.1	CONTRIBUCIONES DE MEJORAS POR OBRAS PÚBLICAS	0.00	0.00%	
4.1.3.2	CON. DE MEJ. NO COMP. EN LA LEY DE ING. VIGENTE CAUS. EN EJER. FISCA. ANT. PEND. DE LIQ. O PAGO	0.00	0.00%	
4.1.4	DERECHOS	530,922.00	100.00%	
4.1.4.1	DER.USO,GOCE,APROV.O EXP. BIENES DE D.P.	0.00	0.00%	
4.1.4.3	DERECHOS POR PRESTACIÓN DE SERVICIOS	511,850.00	96.41%	
4.1.4.4	ACCESORIOS DE DERECHOS	9,664.00	1.82%	
4.1.4.5	DERECHOS NO COMP. EN LA LEY DE ING. VIGENTE CAUS. EN EJER. FISCA. ANT. PEND. DE LIQ. O PAGO	0.00	0.00%	
4.1.4.9	OTROS DERECHOS	9,408.00	1.77%	
4.1.5	PRODUCTOS DE TIPO CORRIENTE	27,446.65	100.00%	
4.1.5.1	PRODUCTOS	27,446.65	100.00%	
4.1.5.4	PRODUCTOS NO COMP. EN LA LEY DE ING. VIGENTE CAUS. EN EJER. FISCA. ANT. PEND. DE LIQ. O PAGO	0.00	0.00%	
4.1.6	APROVECHAMIENTOS DE TIPO CORRIENTE	0.00	0.00%	
4.1.6.1	INCENTIVOS DERIVADOS DE LA COLABORACIÓN FISCAL	0.00	0.00%	
4.1.6.2	MULTAS	0.00	0.00%	
4.1.6.3	INDEMNIZACIONES	0.00	0.00%	
4.1.6.4	REINTEGROS	0.00	0.00%	
4.1.6.5	APROVECHAMIENTOS PROVENIENTES DE OBRAS PÚBLICAS	0.00	0.00%	
4.1.6.6	APROVECHAMIENTOS NO COMP. EN LA LEY DE ING. VIGENTE CAUS. EN EJER. FISCA. ANT. PEND. DE LIQ. O PAGO	0.00	0.00%	
4.1.6.8	ACCESORIOS DE APROVECHAMIENTOS	0.00	0.00%	
4.1.6.9	OTROS APROVECHAMIENTOS	0.00	0.00%	
4.1.7	INGRESOS POR VENTA DE BIENES	0.00	0.00%	



SAN JOSÉ TEACALCO TLAX



2024 - 2027

MUNICIPIO DE SAN JOSÉ TEACALCO TLAXCALA

NOTAS A LOS ESTADOS FINANCIEROS
 NOTAS AL ESTADO DE ACTIVIDADES
 Del 1 de Enero al 31 de Marzo de 2025
 (Cifras en pesos)

000014

4.1.7.1	PRESTACIÓN DE SERVICIOS INGRESOS POR VENTA DE BIENES Y PREST. DE SERV. DE INST. PÚBLICAS DE SEGURIDAD SOCIAL	0.00	0.00%	
4.1.7.2	INGRESOS POR VENTA DE BIENES Y PREST. DE SERV. DE EMPR. PRODUCT. DEL ESTADO	0.00	0.00%	
4.1.7.3	INGRESOS POR VENTA DE BIENES Y PREST. DE SERV. DE ENT. PARAEST. Y FIDEIC. NO EMPR Y NO FINANCI	0.00	0.00%	
4.1.7.4	INGRESOS POR VENTA DE BIENES Y PREST. DE SERV. DE ENT. PARAEST. EMPR NO FINANCI C/PART EST MAY	0.00	0.00%	
4.1.7.5	INGRESOS POR VENTA DE BIENES Y PREST. DE SERV. DE ENT. PARAEST. EMPR FINANCI MONET C/PART EST MAY	0.00	0.00%	
4.1.7.6	INGRESOS POR VENTA DE BIENES Y PREST. DE SERV. DE ENT. PARAEST. EMPR FINANCI NO MONET C/PART EST MAY	0.00	0.00%	
4.1.7.7	INGRESOS POR VENTA DE BIENES Y PREST. DE SERV. DE FIDEIC. FINANCI PÚBLICOS C/PART EST MAY	0.00	0.00%	
4.1.7.8	INGRESOS POR VENTA DE BIENES Y PREST. DE SERV. DE LOS PODERES LEG. Y JUDICIAL Y DE LOS ÓRGANOS AUT.	0.00	0.00%	
4.2	PART, APORT, CONV, INCENT. DE SERV. FISCAL, F. DIST. DE APORT, TRANSF. LEG. SUBS Y SUBV Y P Y JUB	12,805,489.21		
4.2.1	PART, APORT, CONV, INCENT. DE SERV. FISCAL, F. DIST. DE APORT	12,805,489.21	100.00%	
4.2.1.1	PARTICIPACIONES	7,477,931.74	58.40%	
4.2.1.2	APORTACIONES	5,023,165.01	39.23%	
4.2.1.3	CONVENIOS	0.00	0.00%	
4.2.1.4	INCENTIVOS DERIVADOS DE LA COLABORACIÓN FISCAL	304,392.46	2.38%	
4.2.1.5	FONDOS DISTINTOS DE APORTACIONES	0.00	0.00%	
4.2.2	TRANSFERENCIAS, ASIGNACIONES, SUBSIDIOS Y SUBVENCIONES Y PENSIONES Y JUBILACIONES	0.00	0.00%	
4.2.2.1	TRANSFERENCIAS INTERNAS Y ASIGNACIONES DEL SECTOR PÚBLICO	0.00	0.00%	
4.2.2.3	SUBSIDIOS Y SUBVENCIONES	0.00	0.00%	
4.2.2.5	PENSIONES Y JUBILACIONES	0.00	0.00%	
4.2.2.7	TRANSFERENCIAS DEL FONDO MEXICANO DEL PETRÓLEO PARA LA ESTABILIZACIÓN Y EL DESARROLLO	0.00	0.00%	
4.3	OTROS INGRESOS Y BENEFICIOS	0.00		
4.3.1	INGRESOS FINANCIEROS	0.00	0.00%	
4.3.1.1	INTERESES GANADOS DE TÍTULOS, VALORES Y DEMÁS INSTRUMENTOS FINANCIEROS	0.00	0.00%	
4.3.1.9	OTROS INGRESOS FINANCIEROS	0.00	0.00%	
4.3.2	INCREMENTO POR VARIACIÓN DE INVENTARIOS	0.00	0.00%	
4.3.2.1	INCREMENTO POR VARIACIÓN DE INVENTARIOS DE MERCANCIAS PARA VENTA	0.00	0.00%	
4.3.2.2	INCREMENTO POR VARIACIÓN DE INVENTARIOS DE MERCANCIAS TERMINADAS	0.00	0.00%	
4.3.2.3	INCREMENTO POR VARIACIÓN DE INVENTARIOS DE MERCANCIAS EN PROCESO DE ELABORACIÓN	0.00	0.00%	
4.3.2.4	INCREMENTO POR VARIACIÓN DE INVENTARIOS DE MATERIAS PRIMAS, MATERIALES Y SUMINISTROS PARA PRODUCCIÓN	0.00	0.00%	



MUNICIPIO DE SAN JOSÉ TEACALCO TLAXCALA

NOTAS A LOS ESTADOS FINANCIEROS
 NOTAS AL ESTADO DE ACTIVIDADES
 Del 1 de Enero al 31 de Marzo de 2025
 (Cifras en pesos)

000015

4.3.2.5	INCREMENTO POR VARIACIÓN DE ALMACÉN DE MATERIAS PRIMAS, MATERIALES Y SUMINISTROS DE CONSUMO	0.00	0.00%	_____
4.3.3	DISMINUCIÓN DEL EXCESO DE ESTIMACIONES POR PÉRDIDA O DETERIORO U OBSOLESCENCIA	0.00	0.00%	_____
4.3.3.1	DISMINUCIÓN DEL EXCESO DE ESTIMACIONES POR PÉRDIDA O DETERIORO U OBSOLESCENCIA	0.00	0.00%	_____
4.3.4	DISMINUCIÓN DEL EXCESO DE PROVISIONES	0.00	0.00%	_____
4.3.4.1	DISMINUCIÓN DEL EXCESO EN PROVISIONES	0.00	0.00%	_____
4.3.9	OTROS INGRESOS Y BENEFICIOS VARIOS	0.00	0.00%	_____
4.3.9.2	BONIFICACIONES Y DESCUENTOS OBTENIDOS	0.00	0.00%	_____
4.3.9.3	DIFERENCIAS POR TIPO DE CAMBIO A FAVOR	0.00	0.00%	_____
4.3.9.4	DIFERENCIAS DE COTIZACIONES A FAVOR EN VALORES NEGOCIABLES	0.00	0.00%	_____
4.3.9.5	RESULTADO POR POSICIÓN MONETARIA	0.00	0.00%	_____
4.3.9.6	UTILIDADES POR PARTICIPACIÓN PATRIMONIAL	0.00	0.00%	_____
4.3.9.7	DIFERENCIAS POR REESTRUCTURACIÓN DE DEUDA PÚBLICA A FAVOR	0.00	0.00%	_____
4.3.9.9	OTROS INGRESOS Y BENEFICIOS VARIOS	0.00	0.00%	_____



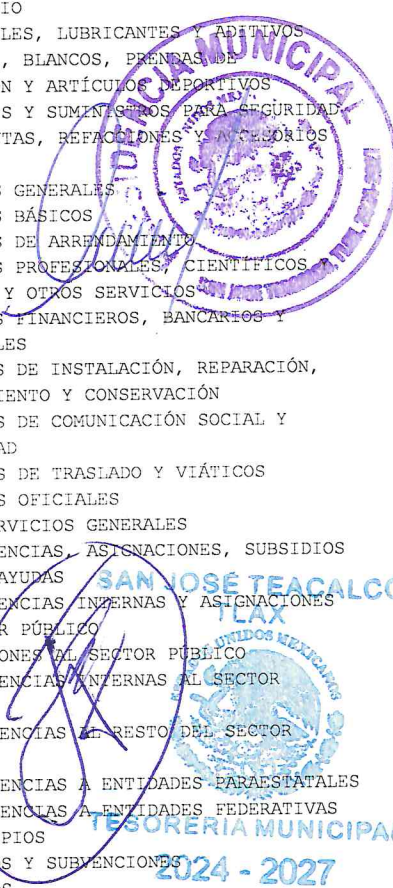
MUNICIPIO DE SAN JOSÉ TEACALCO TLAXCALA

NOTAS A LOS ESTADOS FINANCIEROS
 NOTAS AL ESTADO DE ACTIVIDADES
 Del 1 de Enero al 31 de Marzo de 2025
 (Cifras en pesos)

000016

EA-02 GASTOS Y OTRAS PÉRDIDAS:

Cuenta	Nombre de la Cuenta	Monto	% de Rubro	Característica
5	GASTOS Y OTRAS PERDIDAS	7,572,391.70		
5.1	GASTOS DE FUNCIONAMIENTO	6,653,767.83		
5.1.1	SERVICIOS PERSONALES	3,265,007.59	100.00%	
5.1.1.1	REMUNERACIONES AL PERSONAL DE CARÁCTER PERMANENTE	3,218,534.14	98.58%	
5.1.1.2	REMUNERACIONES AL PERSONAL DE CARÁCTER TRANSITORIO	0.00	0.00%	
5.1.1.3	REMUNERACIONES ADICIONALES Y ESPECIALES	46,473.45	1.42%	
5.1.1.4	SEGURIDAD SOCIAL	0.00	0.00%	
5.1.1.5	OTRAS PRESTACIONES SOCIALES Y ECONÓMICAS	0.00	0.00%	
5.1.1.6	PAGO DE ESTÍMULOS A SERVIDORES PÚBLICOS	0.00	0.00%	
5.1.2	MATERIALES Y SUMINISTROS	832,773.33	100.00%	
5.1.2.1	MATERIALES DE ADMINISTRACIÓN, EMISIÓN DE DOCUMENTOS Y ARTÍCULOS OFICIALES	69,969.67	8.40%	
5.1.2.2	ALIMENTOS Y UTENSILIOS	33,483.03	4.02%	
5.1.2.3	MATERIAS PRIMAS Y MATERIALES DE PRODUCCIÓN Y COMERCIALIZACIÓN	2,297.99	0.28%	
5.1.2.4	MATERIALES Y ARTÍCULOS DE CONSTRUCCIÓN Y DE REPARACIÓN	125,524.26	15.07%	
5.1.2.5	PRODUCTOS QUÍMICOS, FARMACÉUTICOS Y DE LABORATORIO	524.00	0.06%	
5.1.2.6	COMBUSTIBLES, LUBRICANTES Y ADITIVOS	577,600.98	69.36%	
5.1.2.7	VESTUARIO, BLANCOS, PRENDAS DE PROTECCIÓN Y ARTÍCULOS DEPORTIVOS	414.00	0.05%	
5.1.2.8	MATERIALES Y SUMINISTROS PARA SEGURIDAD	0.00	0.00%	
5.1.2.9	HERRAMIENTAS, REPARACIONES Y ACCESORIOS MENORES	22,959.40	2.76%	
5.1.3	SERVICIOS GENERALES	2,555,986.91	100.00%	
5.1.3.1	SERVICIOS BÁSICOS	955,340.00	37.38%	
5.1.3.2	SERVICIOS DE ARRENDAMIENTO	6,335.00	0.25%	
5.1.3.3	SERVICIOS PROFESIONALES, CIENTÍFICOS Y TÉCNICOS Y OTROS SERVICIOS	21,791.83	0.85%	
5.1.3.4	SERVICIOS FINANCIEROS, BANCARIOS Y COMERCIALES	0.00	0.00%	
5.1.3.5	SERVICIOS DE INSTALACIÓN, REPARACIÓN, MANTENIMIENTO Y CONSERVACIÓN	214,168.36	8.38%	
5.1.3.6	SERVICIOS DE COMUNICACIÓN SOCIAL Y PUBLICIDAD	0.00	0.00%	
5.1.3.7	SERVICIOS DE TRASLADO Y VIÁTICOS	13,787.46	0.54%	
5.1.3.8	SERVICIOS OFICIALES	1,244,127.26	48.68%	
5.1.3.9	OTROS SERVICIOS GENERALES	100,437.00	3.93%	
5.2	TRANSFERENCIAS, ASIGNACIONES, SUBSIDIOS Y OTRAS AYUDAS	832,351.51		
5.2.1	TRANSFERENCIAS INTERNAS Y ASIGNACIONES AL SECTOR PÚBLICO	0.00	0.00%	
5.2.1.1	ASIGNACIONES AL SECTOR PÚBLICO	0.00	0.00%	
5.2.1.2	TRANSFERENCIAS INTERNAS AL SECTOR PÚBLICO	0.00	0.00%	
5.2.2	TRANSFERENCIAS AL RESTO DEL SECTOR PÚBLICO	0.00	0.00%	
5.2.2.1	TRANSFERENCIAS A ENTIDADES PARAESTATALES	0.00	0.00%	
5.2.2.2	TRANSFERENCIAS A ENTIDADES FEDERATIVAS Y MUNICIPIOS	0.00	0.00%	
5.2.3	SUBSIDIOS Y SUBVENCIONES	0.00	0.00%	
5.2.3.1	SUBSIDIOS	0.00	0.00%	
5.2.3.2	SUBVENCIONES	0.00	0.00%	
5.2.4	AYUDAS SOCIALES	832,351.51	100.00%	



NOTAS A LOS ESTADOS FINANCIEROS
 NOTAS AL ESTADO DE ACTIVIDADES
 Del 1 de Enero al 31 de Marzo de 2025
 (Cifras en pesos)

000017

5.2.4.1	AYUDAS SOCIALES A PERSONAS	661,019.98	79.42%
5.2.4.2	BECAS	0.00	0.00%
5.2.4.3	AYUDAS SOCIALES A INSTITUCIONES	171,331.53	20.58%
5.2.4.4	AYUDAS SOCIALES POR DESASTRES NATURALES Y OTROS SINIESTROS	0.00	0.00%
5.2.5	PENSIONES Y JUBILACIONES	0.00	0.00%
5.2.5.1	PENSIONES	0.00	0.00%
5.2.5.2	JUBILACIONES	0.00	0.00%
5.2.5.9	OTRAS PENSIONES Y JUBILACIONES	0.00	0.00%
5.2.6	TRANSFERENCIAS A FIDEICOMISOS, MANDATOS Y CONTRATOS ANÁLOGOS	0.00	0.00%
5.2.6.1	TRANSFERENCIAS A FIDEICOMISOS, MANDATOS Y CONTRATOS ANÁLOGOS AL GOBIERNO	0.00	0.00%
5.2.6.2	TRANSFERENCIAS A FIDEICOMISOS, MANDATOS Y CONTRATOS ANÁLOGOS A ENTIDADES PARAESTATALES	0.00	0.00%
5.2.7	TRANSFERENCIAS A LA SEGURIDAD SOCIAL	0.00	0.00%
5.2.7.1	TRANSFERENCIAS POR OBLIGACIONES DE LEY	0.00	0.00%
5.2.8	DONATIVOS	0.00	0.00%
5.2.8.1	DONATIVOS A INSTITUCIONES SIN FINES DE LUCRO	0.00	0.00%
5.2.8.2	DONATIVOS A ENTIDADES FEDERATIVAS Y MUNICIPIOS	0.00	0.00%
5.2.8.3	DONATIVOS A FIDEICOMISO, MANDATOS Y CONTRATOS ANÁLOGOS PRIVADOS	0.00	0.00%
5.2.8.4	DONATIVOS A FIDEICOMISO, MANDATOS Y CONTRATOS ANÁLOGOS ESTATALES	0.00	0.00%
5.2.8.5	DONATIVOS INTERNACIONALES	0.00	0.00%
5.2.9	TRANSFERENCIAS AL EXTERIOR	0.00	0.00%
5.2.9.1	TRANSFERENCIAS AL EXTERIOR A GOBIERNOS EXTRANJEROS Y ORGANISMOS INTERNACIONALES	0.00	0.00%
5.2.9.2	TRANSFERENCIAS AL SECTOR PRIVADO EXTERNO	0.00	0.00%
5.3	PARTICIPACIONES Y APORTACIONES	86,272.36	
5.3.1	PARTICIPACIONES	86,272.36	100.00%
5.3.1.1	PARTICIPACIONES DE LA FEDERACIÓN A ENTIDADES FEDERATIVAS Y MUNICIPIOS	75,219.23	87.19%
5.3.1.2	PARTICIPACIONES DE LAS ENTIDADES FEDERATIVAS A LOS MUNICIPIOS	11,053.13	12.81%
5.3.2	APORTACIONES	0.00	0.00%
5.3.2.1	APORTACIONES DE LA FEDERACIÓN A ENTIDADES FEDERATIVAS Y MUNICIPIOS	0.00	0.00%
5.3.2.2	APORTACIONES DE LAS ENTIDADES FEDERATIVAS A LOS MUNICIPIOS	0.00	0.00%
5.3.3	CONVENIOS	0.00	0.00%
5.3.3.1	CONVENIOS DE REASIGNACIÓN	0.00	0.00%
5.3.3.2	CONVENIOS DE DESCENTRALIZACIÓN Y OTROS	0.00	0.00%
5.4	INTERESES, COMISIONES Y OTROS GASTOS DE LA DEUDA PÚBLICA	0.00	
5.4.1	INTERESES DE LA DEUDA PÚBLICA	0.00	0.00%
5.4.1.1	INTERESES DE LA DEUDA PÚBLICA INTERNA	0.00	0.00%
5.4.1.2	INTERESES DE LA DEUDA PÚBLICA EXTERNA	0.00	0.00%
5.4.2	COMISIONES DE LA DEUDA PÚBLICA	0.00	0.00%
5.4.2.1	COMISIONES DE LA DEUDA PÚBLICA INTERNA	0.00	0.00%
5.4.2.2	COMISIONES DE LA DEUDA PÚBLICA EXTERNA	0.00	0.00%
5.4.3	GASTOS DE LA DEUDA PÚBLICA	0.00	0.00%
5.4.3.1	GASTOS DE LA DEUDA PÚBLICA INTERNA	0.00	0.00%
5.4.3.2	GASTOS DE LA DEUDA PÚBLICA EXTERNA	0.00	0.00%
5.4.4	COSTO POR COBERTURAS	0.00	0.00%
5.4.4.1	COSTO POR COBERTURAS	0.00	0.00%
5.4.5	APOYOS FINANCIEROS	0.00	0.00%

NOTAS A LOS ESTADOS FINANCIEROS
 NOTAS AL ESTADO DE ACTIVIDADES
 Del 1 de Enero al 31 de Marzo de 2025
 (Cifras en pesos)

000018

5.4.5.1	APOYOS FINANCIEROS A INTERMEDIARIOS	0.00	0.00%	
5.4.5.2	APOYO FINANCIEROS A AHORRADORES Y DEUDORES DEL SISTEMA FINANCIERO NACIONAL	0.00	0.00%	
5.5	OTROS GASTOS Y PERDIDAS EXTRAORDINARIAS	0.00		
5.5.1	ESTIMACIONES, DEPRECIACIONES, DETERIOROS, OBSOLESCENCIA Y AMORTIZACIONES	0.00	0.00%	
5.5.1.1	ESTIMACIONES DE PÉRDIDA POR DETERIORO DE ACTIVOS CIRCULANTES	0.00	0.00%	
5.5.1.2	ESTIMACIONES DE PÉRDIDA POR DETERIORO DE ACTIVOS NO CIRCULANTES	0.00	0.00%	
5.5.1.3	DEPRECIACIÓN DE BIENES INMUEBLES	0.00	0.00%	
5.5.1.4	DEPRECIACIÓN DE INFRAESTRUCTURA	0.00	0.00%	
5.5.1.5	DEPRECIACIÓN DE BIENES MUEBLES	0.00	0.00%	
5.5.1.6	DETERIORO DE BIENES	0.00	0.00%	
5.5.1.7	AMORTIZACIÓN DE ACTIVOS INTANGIBLES	0.00	0.00%	
5.5.1.8	DISMINUCIÓN DE BIENES POR PÉRDIDA U OBSOLESCENCIA	0.00	0.00%	
5.5.2	PROVISIONES	0.00	0.00%	
5.5.2.1	PROVISIONES DE PASIVOS A CORTO PLAZO	0.00	0.00%	
5.5.2.2	PROVISIONES DE PASIVOS A LARGO PLAZO	0.00	0.00%	
5.5.3	DISMINUCIÓN DE INVENTARIOS	0.00	0.00%	
5.5.3.1	DISMINUCIÓN DE INVENTARIOS DE MERCANCÍAS PARA VENTA	0.00	0.00%	
5.5.3.2	DISMINUCIÓN DE INVENTARIOS DE MERCANCÍAS TERMINADAS	0.00	0.00%	
5.5.3.3	DISMINUCIÓN DE INVENTARIOS DE MERCANCÍAS EN PROCESO DE ELABORACIÓN	0.00	0.00%	
5.5.3.4	DISMINUCIÓN DE INVENTARIOS DE MATERIAS PRIMAS, MATERIALES Y SUMINISTROS PARA PRODUCCIÓN	0.00	0.00%	
5.5.3.5	DISMINUCIÓN DE ALMACÉN DE MATERIALES Y SUMINISTROS DE CONSUMO	0.00	0.00%	
5.5.9	OTROS GASTOS	0.00	0.00%	
5.5.9.1	GASTOS DE EJERCICIOS ANTERIORES	0.00	0.00%	
5.5.9.2	PÉRDIDAS POR RESPONSABILIDADES	0.00	0.00%	
5.5.9.3	BONIFICACIONES Y DESCUENTOS OTORGADOS	0.00	0.00%	
5.5.9.4	DIFERENCIAS POR TIPO DE CAMBIO NEGATIVAS	0.00	0.00%	
5.5.9.5	DIFERENCIAS DE COTIZACIONES NEGATIVAS EN VALORES NEGOCIABLES	0.00	0.00%	
5.5.9.6	RESULTADO POR POSICIÓN MONETARIA	0.00	0.00%	
5.5.9.7	PÉRDIDAS POR PARTICIPACIÓN PATRIMONIAL	0.00	0.00%	
5.5.9.8	DIFERENCIAS POR REESTRUCTURACIÓN DE DEUDA PÚBLICA NEGATIVAS	0.00	0.00%	
5.5.9.9	OTROS GASTOS VARIOS	0.00	0.00%	



 SAN JOSÉ TEACALCO
 TLAX

 TESORERÍA MUNICIPAL
 2024 - 2027

MUNICIPIO DE SAN JOSÉ TEACALCO TLAXCALA

NOTAS A LOS ESTADOS FINANCIEROS
NOTAS AL ESTADO DE ACTIVIDADES
Del 1 de Enero al 31 de Marzo de 2025
(Cifras en pesos)

000019

5.6	INVERSIÓN PÚBLICA	0.00	
5.6.1	INVERSION PUBLICA NO CAPITALIZABLE	0.00	0.00%
5.6.1.1	CONSTRUCCION EN BIENES NO CAPITALIZABLE	0.00	0.00%

Bajo protesta de decir verdad declaramos que los Estados Financieros y sus notas, son razonablemente correctos y son responsabilidad del emisor.



C. GRISELDA AGUILAR MACÍAS
PRESIDENTA MUNICIPAL CONSTITUCIONAL

C. EZEQUIEL SANLUIS VAZQUEZ
SINDICO MUNICIPAL

C.P. JOSE LUIS PEREZ RIOS
TESORERO MUNICIPAL



NOTAS A LOS ESTADOS FINANCIEROS
 NOTAS AL ESTADO DE SITUACIÓN FINANCIERA
 Del 1 de Enero al 31 de Marzo de 2025
 (Cifras en pesos)

ESF-01 FONDOS CON AFECTACIÓN ESPECÍFICA E INVERSIONES FINANCIERAS:

Cuenta	Nombre de la Cuenta	Monto	2024	2023	2022	2021	Factibilidad de cobro
1.1.1.4	INVERSIONES TEMPORALES (HASTA 3 MESES)	0.00					
1.1.1.5	FONDOS CON AFECTACIÓN ESPECÍFICA	0.00					
1.1.2.1	INVERSIONES FINANCIERAS DE CORTO PLAZO	0.00					
1.2.1.1	INVERSIONES A LARGO PLAZO	0.00					
	TOTAL	0.00					

ESF-02 CONTRIBUCIONES POR RECUPERAR:

Cuenta	Nombre de la Cuenta	Monto	2024	2023	2022	2021	Factibilidad de cobro
1.1.2.2	CUENTAS POR COBRAR A CORTO PLAZO	0.28	0.28	0.28	0.24	0.24	0.24
1.1.2.4	INGRESOS POR RECUPERAR A CORTO PLAZO	59,731.72	54,237.72	34,447.72	24,632.72	18,311.77	
	TOTAL	59,732.00	54,238.00	34,448.00	24,632.96	18,312.01	

ESF-03 CONTRIBUCIONES POR RECUPERAR CORTO PLAZO:

Cuenta	Nombre de la Cuenta	Monto	2024	2023	2022	2021	Factibilidad de cobro
1.1.2.3	DEUDORES DIVERSOS POR COBRAR A CORTO PLAZO	209,948.89	182,656.07	0.00	568.00	26,784.82	
1.1.2.5	DEUDORES POR ANTICIPOS DE LA TESORERÍA A CORTO PLAZO	0.00	0.00	0.00	0.00	0.00	
1.1.3	DERECHOS A RECIBIR BIENES O SERVICIOS	14,026.00	7,026.00	0.00	0.00	7,000.00	
1.1.3.1	ANTICIPO A PROVEEDORES POR AFILIACIÓN BIENES Y PRESTACIÓN DE SERVICIOS A CORTO PLAZO	18,026.00	11,026.00	0.00	0.00	7,000.00	
1.1.3.2	ANTICIPO A PROVEEDORES POR AFILIACIÓN BIENES INMUEBLES	-4,000.00	-4,000.00	0.00	0.00	0.00	
1.1.3.3	ANTICIPO A PROVEEDORES POR AFILIACIÓN DE BIENES INMUEBLES	0.00	0.00	0.00	0.00	0.00	
1.1.3.4	ANTICIPO A CONTRATISTAS POR OBRAS PÚBLICAS A CORTO PLAZO	0.00	0.00	0.00	0.00	0.00	
1.1.3.9	OTROS DERECHOS A RECIBIR BIENES O SERVICIOS A CORTO PLAZO	0.00	0.00	0.00	0.00	0.00	
	TOTAL	223,974.89	189,682.07	0.00	508.00	33,784.82	



000020

NOTAS A LOS ESTADOS FINANCIEROS
 NOTAS AL ESTADO DE SITUACIÓN FINANCIERA
 Del 1 de Enero al 31 de Marzo de 2025
 (Cifras en pesos)

Cuenta	Nombre de la Cuenta	Monto	Sistema de costeo	Método de valuación	Conveniencia de Apl.
ESF-04 INVENTARIO:					
1.1.4	INVENTARIOS	0.00			
1.1.4.1	INVENTARIO DE MERCANCIAS PARA VENTA	0.00			
1.1.4.2	INVENTARIO DE MERCANCIAS TERMINADAS	0.00			
1.1.4.3	INVENTARIO DE MERCANCIAS EN PROCESO DE ELABORACIÓN	0.00			
1.1.4.4	INVENTARIO DE MATERIAS PRIMAS, MATERIALES Y SUMINISTROS PARA PRODUCCIÓN	0.00			
1.1.4.5	Bienes en tránsito	0.00			
	TOTAL	0.00			
ESF-05 ALMACENES:					
Cuenta	Nombre de la Cuenta	Monto	Método	Conveniencia de Aplicación	
1.1.5	ALMACENES	0.00			
1.1.5.1	ALMACÉN DE MATERIALES Y SUMINISTROS DE CONSUMO	0.00			
	TOTAL	0.00			
ESF-06 FIDEICOMISOS, MANDATOS Y CONTRATOS ANÁLOGOS:					
Cuenta	Nombre de la Cuenta	Monto	Tipo	Característica	
1.2.1.3	FIDEICOMISOS, MANDATOS Y CONTRATOS ANÁLOGOS	0.00			
	TOTAL	0.00			
ESF-07 PARTICIPACIONES Y APORTACIONES DE OBRAS Y BIENES A LARGO PLAZO Y TÍTULOS Y VALORES A LARGO PLAZO:					
Cuenta	Nombre de la Cuenta	Monto			
1.2.1.1	INVERSIONES A LARGO PLAZO	0.00			
1.2.1.2	TÍTULOS Y VALORES A LARGO PLAZO	0.00			
1.2.1.4	PARTICIPACIONES Y APORTACIONES DE CAPITAL	0.00			
	TOTAL	0.00			



NOTAS A LOS ESTADOS FINANCIEROS
NOTAS AL ESTADO DE SITUACIÓN FINANCIERA
Del 1 de Enero al 31 de Marzo de 2025
(Cifras en pesos)

ESF-08 BIENES MUEBLES E INMUEBLES:	Nombre de la Cuenta	Monto	Dep. Gasto	Dep. Acum.	Método	Tasas (*)	Criterios
1.2.3	BIENES INMUEBLES, INFRAESTRUCTURA Y CONSTRUCCIONES EN PROCESO	6,314,610.48	0.00	0.00	Línea recta		
1.2.3.1	TERRENOS	3,645,370.00	0.00	0.00	Línea recta		
1.2.3.2	VIVIENDAS	0.00	0.00	0.00	Línea recta		
1.2.3.3	EDIFICIOS NO HABITACIONALES	0.00	0.00	0.00	Línea recta		
1.2.3.4	INFRAESTRUCTURA	0.00	0.00	0.00	Línea recta		
1.2.3.5	CONSTRUCCIONES EN PROCESO EN BIENES DE DOMINIO PÚBLICO	2,669,240.48	0.00	0.00	Línea recta		
1.2.3.6	CONSTRUCCIONES EN PROCESO EN BIENES PROPIOS	0.00	0.00	0.00	Línea recta		
1.2.3.9	OTROS BIENES INMUEBLES	0.00	0.00	0.00	Línea recta		
1.2.4	BIENES MUEBLES	11,975,359.43	0.00	-11,202,993.15	Línea recta		
1.2.4.1	MOBILIARIO Y EQUIPO DE ADMINISTRACIÓN	2,168,163.88	0.00	-2,168,163.88	Línea recta		
1.2.4.2	MOBILIARIO Y EQUIPO EDUCACIONAL Y RECREATIVO	529,415.60	0.00	-469,415.60	Línea recta		
1.2.4.3	EQUIPO E INSTRUMENTAL MÉDICO Y DE LABORATORIO	15,375.00	0.00	-3,195.00	Línea recta		
1.2.4.4	VEHICULOS Y EQUIPO DE TRANSPORTE	6,556,398.20	0.00	-6,120,237.20	Línea recta		
1.2.4.5	EQUIPO DE DEFENSA Y SEGURIDAD	477,916.59	0.00	-477,916.59	Línea recta		
1.2.4.6	MAQUINARIA, OTROS EQUIPOS Y HERRAMIENTAS	2,222,795.15	0.00	-1,958,769.87	Línea recta		
1.2.4.7	COLECCIONES, OBRAS DE ARTE Y OBJETOS VALIOSOS	5,295.01	0.00	-5,295.01	Línea recta		
1.2.4.8	ACTIVOS BIOLÓGICOS	0.00	0.00	0.00	Línea recta		
	TOTAL	18,285,969.91	0.00	-11,202,993.15			
(*) La tasa anual es general salvo excepciones específicas							
ESF-09 INTANGIBLES Y DIFERIDOS:	Nombre de la Cuenta	Monto	Amort. Gasto	Amort. Acum.	Método	Tasas (*)	Criterios
1.2.5	ACTIVOS INTANGIBLES	167,253.05	0.00	-118,533.05	Línea recta		
1.2.5.1	SOFTWARE	118,533.05	0.00	-118,533.05	Línea recta		
1.2.5.2	PATENTES, MARCAS Y DERECHOS	0.00	0.00	0.00	Línea recta		
1.2.5.3	CONCESIONES Y FRANQUICIAS	0.00	0.00	0.00	Línea recta		
1.2.5.4	LICENCIAS	48,720.00	0.00	0.00	Línea recta		
1.2.5.9	OTROS ACTIVOS INTANGIBLES	0.00	0.00	0.00	Línea recta		
1.2.7	ACTIVOS DIFERIDOS	0.00	0.00	0.00	Línea recta		
1.2.7.1	ESTUDIOS, FORMULACIÓN Y EVALUACIÓN DE	0.00	0.00	0.00	Línea recta		



TESORERÍA MUNICIPAL
2024 - 2027

NOTAS A LOS ESTADOS FINANCIEROS
 NOTAS AL ESTADO DE SITUACIÓN FINANCIERA
 Del 1 de Enero al 31 de Marzo de 2025
 (Cifras en pesos)

PROYECTOS					
1.2.7.2	DERECHOS SOBRE BIENES EN RÉGIMEN DE ARRENDAMIENTO FINANCIERO	0.00	0.00	Línea recta	0.00
1.2.7.3	GASTOS PAGADOS POR ADELANTADO A LARGO PLAZO	0.00	0.00	Línea recta	0.00
1.2.7.4	ANTICIPOS A LARGO PLAZO	0.00	0.00	Línea recta	0.00
1.2.7.5	BENEFICIOS AL RETIRO DE EMPLEADOS	0.00	0.00	Línea recta	0.00
1.2.7.6	PAGOS POR ADELANTADO	0.00	0.00	Línea recta	0.00
1.2.7.7	OTROS ACTIVOS DIFERIDOS	0.00	0.00	Línea recta	0.00
	TOTAL	167,253.05	0.00		-118,533.05

(*) La tasa anual es general salvo excepciones específicas

ESTIMACIONES Y DETERIORS:

Cuenta	Nombre de la Cuenta	Monto	Criterio
1.1.6	ESTIMACION POR PÉRDIDA O DETERIORO DE ACTIVOS CIRCULANTES	0.00	
1.1.6.1	ESTIMACIONES PARA CUENTAS INCOBRABLES POR DERECHOS A RECIBIR EFECTIVO O EQUIVALENTE	0.00	
1.1.6.2	ESTIMACION PARA CUENTAS INCOBRABLES POR DERECHOS A RECIBIR BIENES O SERVICIOS	0.00	
	TOTAL	0.00	

ESF-11 OTROS ACTIVOS:

Cuenta	Nombre de la Cuenta	Monto	90 días	180 días	365 días	+365 días	Factibilidad de pago
1.1.9	OTROS ACTIVOS CIRCULANTES	0.00					
1.2.9.1	BIENES EN CONCESION	0.00					
1.2.9.2	BIENES EN ARRENDAMIENTO FINANCIERO	0.00					
1.2.9.3	BIENES EN COMODATO	0.00					
	TOTAL	0.00					

ESF-12 CUENTAS Y DOCUMENTOS POR PAGAR:

Cuenta	Nombre de la Cuenta	Monto	90 días	180 días	365 días	+365 días	Factibilidad de pago
2.1.1	CUENTAS POR PAGAR A CORTO PLAZO	108,244.82	103,331.24	0.31	0.00	4,913.27	
2.1.1.1	SERVICIOS PERSONALES POR PAGAR A CORTO PLAZO	7,000.00	7,000.00	0.00	0.00	0.00	
2.1.1.2	PROVEEDORES POR PAGAR A CORTO PLAZO	603.20	0.00	0.00	0.00	603.20	

000023

NOTAS A LOS ESTADOS FINANCIEROS
 NOTAS AL ESTADO DE SITUACIÓN FINANCIERA
 Del 1 de Enero al 31 de Marzo de 2025
 (Cifras en pesos)

2.1.1.1.3	CONTRATISTAS POR OBRAS PÚBLICAS POR PAGAR A CORTO PLAZO	2,211.32	0.00	0.00	2,211.32
2.1.1.1.4	PARTICIPACIONES Y APORTACIONES POR PAGAR A CORTO PLAZO	0.00	0.00	0.00	0.00
2.1.1.1.5	TRANSFERENCIAS OTORGADAS POR PAGAR A CORTO PLAZO	0.00	0.00	0.00	0.00
2.1.1.1.6	INTERESES, COMISIONES Y OTROS GASTOS DE LA DEUDA PÚBLICA POR PAGAR A CORTO PLAZO	0.00	0.00	0.00	0.00
2.1.1.1.7	REFERENCIAS Y CONTRIBUCIONES POR PAGAR A CORTO PLAZO	98,430.30	96,331.24	0.31	2,098.75
2.1.1.1.8	DEVOLUCIONES DE LA LEY DE INGRESOS POR PAGAR A CORTO PLAZO	0.00	0.00	0.00	0.00
2.1.1.1.9	OTRAS CUENTAS POR PAGAR A CORTO PLAZO	0.00	0.00	0.00	0.00
2.1.2	DOCUMENTOS POR PAGAR A CORTO PLAZO	152,121.70	124,840.57	0.00	26,773.13
2.1.2.1	DOCUMENTOS COMERCIALES POR PAGAR A CORTO PLAZO	0.00	0.00	0.00	0.00
2.1.2.2	DOCUMENTOS CON CONTRATISTAS POR OBRAS PÚBLICAS POR PAGAR A CORTO PLAZO	0.00	0.00	0.00	0.00
2.1.2.9	OTROS DOCUMENTOS POR PAGAR A CORTO PLAZO	152,121.70	124,840.57	0.00	26,773.13
	TOTAL	260,366.52	228,171.81	0.31	31,686.40

ESF-13 FONDOS Y BIENES DE TERCEROS:

Cuenta	Nombre de la Cuenta	Monto	Naturaleza	Característica
2.1.6	FONDOS Y BIENES DE TERCEROS EN GARANTÍA Y/O ADMINISTRACIÓN A CORTO PLAZO	0.00		
2.1.6.1	FONDOS EN GARANTÍA A CORTO PLAZO	0.00		
2.1.6.2	FONDOS EN ADMINISTRACIÓN A CORTO PLAZO	0.00		
2.1.6.3	FONDOS CONTINGENTES A CORTO PLAZO	0.00		
2.1.6.4	FONDOS DE FIDEICOMISOS Y BIENES A CONTRATO ANALÓGICO A CORTO PLAZO	0.00		
2.1.6.5	OTROS FONDOS DE TERCEROS EN GARANTÍA Y/O ADMINISTRACIÓN A CORTO PLAZO	0.00		
2.1.6.6	VALORES Y BIENES EN GARANTÍA A CORTO PLAZO	0.00		
2.2.5	FONDOS Y BIENES DE TERCEROS EN GARANTÍA Y/O ADMINISTRACIÓN A LARGO PLAZO	0.00		
2.2.5.1	FONDOS EN GARANTÍA A LARGO PLAZO	0.00		
2.2.5.2	FONDOS EN ADMINISTRACIÓN A LARGO PLAZO	0.00		
2.2.5.3	FONDOS CONTINGENTES A LARGO PLAZO	0.00		

NOTAS A LOS ESTADOS FINANCIEROS
 NOTAS AL ESTADO DE SITUACIÓN FINANCIERA
 Del 1 de Enero al 31 de Marzo de 2025
 (Cifras en pesos)

000025

2.2.5.4	FONDOS DE FIDEICOMISOS, MANDATOS Y CONTRATOS ANÁLOGOS A LARGO PLAZO	0.00		
2.2.5.5	OTROS FONDOS DE TERCEROS EN GARANTÍA Y/O ADMINISTRACIÓN A LARGO PLAZO	0.00		
2.2.5.6	VALORES Y BIENES EN GARANTÍA A LARGO PLAZO	0.00		
	TOTAL	0.00		

ESF-14 PASIVOS DIFERIDOS	Nombre de la Cuenta	Monto	Naturaleza	Característica
2.1.5	PASIVOS DIFERIDOS A CORTO PLAZO	0.00		
2.1.5.1	INGRESOS COBRADOS POR ADELANTADO A CORTO PLAZO	0.00		
2.1.5.2	INTERESES COBRADOS POR ADELANTADO A CORTO PLAZO	0.00		
2.1.5.9	OTROS PASIVOS DIFERIDOS A CORTO PLAZO	0.00		
2.2.4	PASIVOS DIFERIDOS A LARGO PLAZO	0.00		
2.2.4.1	CRÉDITOS DIFERIDOS A LARGO PLAZO	0.00		
2.2.4.2	INTERESES COBRADOS POR ADELANTADO A LARGO PLAZO	0.00		
2.2.4.9	OTROS PASIVOS DIFERIDOS A LARGO PLAZO	0.00		
	TOTAL	0.00		

ESF-15 PROVISIONES:	Nombre de la Cuenta	Monto	Naturaleza	Característica
2.1.7	PROVISIONES A CORTO PLAZO	0.00		
2.1.7.1	PROVISIÓN PARA DEMANDAS A CORTO PLAZO	0.00		
2.1.7.2	PROVISIÓN PARA CONTINGENCIAS A CORTO PLAZO	0.00		
2.1.7.9	OTRAS PROVISIONES A CORTO PLAZO	0.00		
2.2.6	PROVISIONES A LARGO PLAZO	0.00		
2.2.6.1	PROVISIÓN PARA DEMANDAS A LARGO PLAZO	0.00		
2.2.6.2	PROVISIÓN PARA PENSIONES A LARGO PLAZO	0.00		
2.2.6.3	PROVISIÓN PARA CONTINGENCIAS A LARGO PLAZO	0.00		
2.2.6.9	OTRAS PROVISIONES A LARGO PLAZO	0.00		
	TOTAL	0.00		



NOTAS A LOS ESTADOS FINANCIEROS
NOTAS AL ESTADO DE SITUACIÓN FINANCIERA
Del 1 de Enero al 31 de Marzo de 2025
(Cifras en pesos)

ESF-16 OTROS PASIVOS:	Nombre de la Cuenta	Monto	Naturaleza	Característica
2.1.9	OTROS PASIVOS A CORTO PLAZO	0.00		
2.1.9.1	INGRESOS POR CLASIFICAR	0.00		
2.1.9.2	RECAUDACIÓN POR PARTICIPAR	0.00		
2.1.9.9	OTROS PASIVOS CIRCULANTES	0.00		
	TOTAL	0.00		

Bajo protesta de decir verdad declaramos que los Estados Financieros y sus notas, son razonablemente correctos y son responsabilidad del emisor.

[Handwritten signature]



C. GRISELBA AGUIRRE ACOSTA
PRESIDENTA MUNICIPAL CONSTITUCIONAL

C. EZEQUIEL SANJUIS VAZQUEZ
SINDICO MUNICIPAL

C.P. JOSE LUIS PEREZ RIOS
TESORERO MUNICIPAL

MUNICIPIO DE SAN JOSÉ TEACALCO TLAXCALA

NOTAS A LOS ESTADOS FINANCIEROS
 NOTAS AL ESTADO DE VARIACIÓN EN LA HACIENDA PÚBLICA/PATRIMONIO
 Del 1 de Enero al 31 de Marzo de 2025
 (Cifras en pesos)

000027

VPH-01 PATRIMONIO CONTRIBUIDO:

Cuenta	Nombre de la Cuenta	Monto	Tipo	Naturaleza
3.1.1	APORTACIONES	2,033,372.81		
3.1.2	DONACIONES DE CAPITAL	0.00		
3.1.3	ACTUALIZACIÓN DE LA HACIENDA PÚBLICA/PATRIMONIO	3,881,399.45		
	TOTAL	5,914,772.26		

-02 PATRIMONIO GENERADO:

Cuenta	Nombre de la Cuenta	Monto	Procedencia
3.2.1	RESULTADO DEL EJERCICIO (AHORRO/DESAHORRO)	5,949,149.25	
3.2.2	RESULTADOS DE EJERCICIOS ANTERIORES	15,111,490.60	
3.2.3	REVALÚOS	-11,071.66	
3.2.3.1	REVALÚO DE BIENES INMUEBLES	0.00	
3.2.3.2	REVALÚO DE BIENES MUEBLES	-4,633.66	
3.2.3.3	REVALÚO DE BIENES INTANGIBLES	-6,438.00	
3.2.3.9	OTROS REVALÚOS	0.00	
3.2.4	RESERVAS	0.00	
3.2.4.1	RESERVAS DE PATRIMONIO	0.00	
3.2.4.2	RESERVAS TERRITORIALES	0.00	
3.2.4.3	RESERVAS POR CONTINGENCIAS	0.00	
3.2.5	RECTIFICACIONES DE RESULTADOS DE EJERCICIOS ANTERIORES	0.00	
3.2.5.1	CAMBIOS EN POLÍTICAS CONTABLES	0.00	
3.2.5.2	CAMBIOS POR ERRORES CONTABLES	0.00	
3.2.5.3	CAMBIOS EN ESTIMACIONES CONTABLES	0.00	
	TOTAL	21,049,568.19	

Bajo protesta de decir verdad declaramos que los Estados Financieros y sus notas, son razonablemente correctos y son responsabilidad del emisor.

C. GRISELDA AGUILAR MAGIAS.
 PRESIDENTA MUNICIPAL CONSTITUCIONAL

C. EZEQUIEL SANLUIS VAZQUEZ
 SINDICO MUNICIPAL

SAN JOSÉ TEACALCO
 TLAX
 ESTADOS UNIDOS MEXICANOS
 C.P. JOSE LUIS PEREZ RIOS
 TESORERO MUNICIPAL
 TESORERIA MUNICIPAL
 2024 - 2027

NOTAS A LOS ESTADOS FINANCIEROS
 NOTAS AL ESTADO DE FLUJOS DE EFECTIVO
 Del 1 de Enero al 31 de Marzo de 2025
 (Cifras en pesos)

000028

EFE-01 FLUJO DE EFECTIVO:

Concepto	2025	2024
1.1.1.1 EFECTIVO	116,217.04	34,377.00
1.1.1.2 BANCOS/TESORERÍA	8,362,268.67	4,646,983.10
1.1.1.3 BANCOS/DEPENDENCIAS Y OTROS	0.00	0.00
1.1.1.4 INVERSIONES TEMPORALES (HASTA 3 MESES)	0.00	0.00
1.1.1.5 FONDOS CON AFECTACIÓN ESPECÍFICA	0.00	0.00
1.1.1.6 DEPÓSITOS DE FONDOS DE TERCEROS EN GARANTÍA Y/O ADMINISTRACIÓN	0.00	0.00
1.1.1.9 OTROS EFECTIVOS Y EQUIVALENTES	0.00	0.00
1.1.1 TOTAL	8,478,485.71	4,681,360.10

EFE-02 ADQUISICIONES DE ACTIVIDADES DE INVERSIÓN EFECTIVAMENTE PAGADAS:

Concepto	2025	2024
1.2.3 BIENES INMUEBLES, INFRAESTRUCTURA Y CONSTRUCCIONES EN PROCESO	0.00	15,191,031.66
1.2.3.1 TERRENOS	0.00	0.00
1.2.3.2 VIVIENDAS	0.00	0.00
1.2.3.3 EDIFICIOS NO HABITACIONALES	0.00	0.00
1.2.3.4 INFRAESTRUCTURA	0.00	0.00
1.2.3.5 CONSTRUCCIONES EN PROCESO EN BIENES DE DOMINIO PÚBLICO	0.00	15,191,031.66
1.2.3.6 CONSTRUCCIONES EN PROCESO EN BIENES PROPIOS	0.00	0.00
1.2.3.9 OTROS BIENES INMUEBLES	0.00	0.00
1.2.4 BIENES MUEBLES	8,050.01	52,199.92
1.2.4.1 MOBILIARIO Y EQUIPO DE ADMINISTRACIÓN	0.00	52,199.92
1.2.4.2 MOBILIARIO Y EQUIPO EDUCACIONAL Y RECREATIVO	0.00	0.00
1.2.4.3 EQUIPO E INSTRUMENTAL MÉDICO Y DE LABORATORIO	0.00	0.00
1.2.4.4 VEHICULOS Y EQUIPO DE TRANSPORTE	0.00	0.00
1.2.4.5 EQUIPO DE DEFENSA Y SEGURIDAD	0.00	0.00
1.2.4.6 MAQUINARIA, OTROS EQUIPOS Y HERRAMIENTAS	8,050.01	0.00
1.2.4.7 COLECCIONES, OBRAS DE ARTE Y OBJETOS VALIOSOS	0.00	0.00
1.2.4.8 ACTIVOS BIOLÓGICOS	0.00	0.00
1.2.5 ACTIVOS INTANGIBLES	0.00	0.00
1.2.5.1 SOFTWARE	0.00	0.00
1.2.5.2 PATENTES, MARCAS Y DERECHOS	0.00	0.00
1.2.5.3 CONCESIONES Y FRANQUICIAS	0.00	0.00
1.2.5.4 LICENCIAS	0.00	0.00
1.2.5.9 OTROS ACTIVOS INTANGIBLES	0.00	0.00
TOTAL DE APLICACIÓN DE EFECTIVO POR ACTIVIDADES DE INVERSIÓN	8,050.01	15,243,231.58

TESORERÍA MUNICIPAL

2024 - 2027

MUNICIPIO DE SAN JOSÉ TEACALCO TLAXCALA

NOTAS A LOS ESTADOS FINANCIEROS
 NOTAS AL ESTADO DE FLUJOS DE EFECTIVO
 Del 1 de Enero al 31 de Marzo de 2025
 (Cifras en pesos)

000029

EFE-03 CONCILIACIÓN DE LOS FLUJOS DE EFECTIVO NETOS DE LAS ACTIVIDADES DE OPERACIÓN:		2025	2024
Concepto			
3.2.1	RESULTADO DEL EJERCICIO (AHORRO/DESAHORRO)	5,949,149.25	4,838,596.77
	(+) MOVIMIENTOS DE PARTIDAS QUE NO AFECTAN AL EFECTIVO	0.00	12,731,956.27
5.4	INTERESES, COMISIONES Y OTROS GASTOS DE LA DEUDA PUBLICA	0.00	0.00
5.5	OTROS GASTOS Y PERDIDAS EXTRAORDINARIAS	0.00	0.00
5.6	INVERSIÓN PÚBLICA	0.00	12,731,956.27
2.1.1	INCREMENTOS EN CUENTAS POR PAGAR DE ACTIVIDADES DE OPERACIÓN	0.00	0.00
	(-) MOVIMIENTOS DE PARTIDAS QUE NO AFECTAN AL EFECTIVO	86.92	0.96
4.x	INGRESOS DE OPERACIÓN NO PRESUPUESTARIOS	86.92	0.96
1x,5x	GASTOS DE OPERACIÓN NO CONTABLES	0.00	0.00
1.1.2	INCREMENTOS EN CUENTAS POR COBRAR DE ACTIVIDADES DE OPERACIÓN	0.00	0.00
	(=) FLUJOS DE EFECTIVO NETOS DE LAS ACTIVIDADES DE OPERACIÓN	5,949,062.33	17,570,552.08

Bajo protesta de decir verdad declaramos que los Estados Financieros y sus notas,
 son razonablemente correctos y son responsabilidad del emisor.


 C. GRISELDA AGUILAR MACÍAS.
 PRESIDENTA MUNICIPAL CONSTITUCIONAL

C. EZEQUIEL SANLUIS VAZQUEZ
 SINDICO MUNICIPAL

C.P. JOSE LUIS PEREZ RIOS
 TESORERO MUNICIPAL


 SAN JOSÉ TEACALCO
 TLAX
 ESTADOS UNIDOS MEXICANOS
 TESORERIA MUNICIPAL
 2024 - 2027

NOTAS A LOS ESTADOS FINANCIEROS
 CONCILIACIÓN
 Del 1 de Enero al 31 de Marzo de 2025
 (Cifras en pesos)

000030

CONCILIACIÓN ENTRE LOS INGRESOS PRESUPUESTARIOS Y CONTABLES:

Concepto	2025
1. Total de Ingresos Presupuestarios	13,521,454.03
2. Más ingresos contables no presupuestarios	86.92
2.1 INGRESOS FINANCIEROS	0.00
2.2 INCREMENTO POR VARIACIÓN DE INVENTARIOS	0.00
2.3 DISMINUCIÓN DEL EXCESO DE ESTIMACIONES POR PÉRDIDA O DETERIORO U OBSOLESCENCIA	0.00
2.4 DISMINUCIÓN DEL EXCESO DE PROVISIONES	0.00
2.5 OTROS INGRESOS Y BENEFICIOS VARIOS	0.00
2.6 OTROS INGRESOS CONTABLES NO PRESUPUESTARIOS	86.92
3. Menos ingresos presupuestarios no contables	0.00
3.1 APROVECHAMIENTOS PATRIMONIALES	0.00
3.2 INGRESOS DERIVADOS DE FINANCIAMIENTOS	0.00
3.3 OTROS INGRESOS PRESUPUESTARIOS NO CONTABLES	0.00
4. Total de Ingresos Contables (4 = 1 + 2 - 3)	13,521,540.95


 SAN JOSÉ TEACALCO
 TLAX

 TESORERÍA MUNICIPAL
 2024 - 2027

MUNICIPIO DE SAN JOSÉ TEACALCO TLAXCALA

NOTAS A LOS ESTADOS FINANCIEROS
CONCILIACIÓN

Del 1 de Enero al 31 de Marzo de 2025
(Cifras en pesos)

000031

CONCILIACIÓN ENTRE LOS EGRESOS PRESUPUESTARIOS Y LOS GASTOS CONTABLES:

Concepto	2025
1. Total de egresos presupuestarios	7,580,441.71
2. Menos egresos presupuestarios no contables	8,050.01
2.1 MAT. PRIMAS Y MAT. D/PROD.Y COMERC.	0.00
2.2 MATERIALES Y SUMINISTROS	0.00
2.3 MOBILIARIO Y EQUIPO DE ADMINISTRACIÓN	0.00
2.4 MOBILIARIO Y EQPO EDUC.Y RECREATIVO	0.00
2.5 EQUIPO E INSTRUMENTAL MÉD.Y D/LAB.	0.00
2.6 VEHÍCULOS Y EQUIPO DE TRANSPORTE	0.00
2.7 EQUIPO DE DEFENSA Y SEGURIDAD	0.00
2.8 MAQUINARIA, OTROS EQUIPOS Y HERRAMIENTAS	8,050.01
2.9 ACTIVOS BIOLÓGICOS	0.00
2.10 BIENES INMUEBLES	0.00
2.11 ACTIVOS INTANGIBLES	0.00
2.12 OBRA PÚBLICA E/BIENES D/DOMINIO PÚB.	0.00
2.13 OBRA PÚBLICA EN BIENES PROPIOS	0.00
2.14 ACCIONES Y PARTICIPACIONES DE CAPITAL	0.00
2.15 COMPRA DE TÍTULOS Y VALORES	0.00
2.16 CONCESIÓN DE PRÉSTAMOS	0.00
2.17 INVERSIONES E/FID.MAND.Y OTROS ANÁLOGOS	0.00
2.18 PROVISIONES P/CONT.Y OTR EROG.ESPEC.	0.00
2.19 AMORTIZACIÓN DE LA DEUDA PÚBLICA	0.00
2.20 ADEUDOS DE EJERC.FISC.ANTER. (ADEFAS)	0.00
2.21 OTROS EGRESOS PRESUPUESTARIOS NO CONTABLES	0.00
3. Más gastos contables no presupuestarios	0.00
3.1 ESTIMACIONES, DEPRECIACIONES, DETERIOROS, OBSOLESCENCIA Y AMORTIZACIONES	0.00
3.2 PROVISIONES	0.00
3.3 DISMINUCIÓN DE INVENTARIOS	0.00
3.4 OTROS GASTOS	0.00
3.5 INVERSIÓN PÚBLICA NO CAPITALIZABLE	0.00
3.6 MATERIALES Y SUMINISTROS (CONSUMOS)	0.00
3.7 OTROS GASTOS CONTABLES NO PRESUPUESTARIOS	0.00
4. Total de Gastos Contables (4 = 1 - 2 + 3)	7,572,391.70

Bajo protesta de decir verdad declaramos que los Estados Financieros y sus notas, son razonablemente correctos y son responsabilidad del emisor.

RESIDENCIA MUNICIPAL
SAN JOSÉ TEACALCO
TLAX
TESORERÍA MUNICIPAL
2024 - 2027

MUNICIPIO DE SAN JOSÉ TEACALCO TLAXCALA

NOTAS A LOS ESTADOS FINANCIEROS
CONCILIACIÓN

Del 1 de Enero al 31 de Marzo de 2025
(Cifras en pesos)

000032


C. GRISELDA AGUILAR MACÍAS
PRESIDENTA MUNICIPAL CONSTITUCIONAL



C. EZEQUIEL SANLUIS VAZQUEZ
SINDICO MUNICIPAL

C.P. JOSE LUIS PEREZ RIOS
TESORERO MUNICIPAL


SAN JOSÉ TEACALCO
TLAX
ESTADOS UNIDOS MEXICANOS
TESORERIA MUNICIPAL
2024 - 2027



MUNICIPIO DE SAN JOSÉ TEACALCO TLAXCALA

NOTAS A LOS ESTADOS FINANCIEROS
 NOTAS DE MEMORIA
 Del 1 de Enero al 31 de Marzo de 2025
 (Cifras en pesos)

000033

MEM-01 CUENTAS DE ORDEN CONTABLES:

Cuenta	Nombre de la Cuenta	Saldo Inicial	Cargos	Abonos	Saldo Final
7	CUENTAS DE ORDEN CONTABLES	0.00	0.00	0.00	0.00 (d)
7.1	VALORES	0.00	0.00	0.00	0.00 (d)
7.1.1	VALORES EN CUSTODIA	0.00	0.00	0.00	0.00 (d)
7.1.2	CUSTODIA DE VALORES	0.00	0.00	0.00	0.00 (a)
7.1.3	INSTRUMENTOS DE CRÉDITO PRESTADOS A FORMADORES DE MERCADO	0.00	0.00	0.00	0.00 (d)
7.1.4	PRÉSTAMO DE INSTRUMENTOS DE CRÉDITO A FORMADORES DE MERCADO Y SU GARANTÍA	0.00	0.00	0.00	0.00 (a)
7.1.5	INSTRUMENTOS DE CRÉDITO RECIBIDOS EN GARANTÍA DE LOS FORMADORES DE MERCADO	0.00	0.00	0.00	0.00 (d)
7.1.6	GARANTÍA DE CRÉDITOS RECIBIDOS DE LOS FORMADORES DE MERCADO	0.00	0.00	0.00	0.00 (a)
7.2	EMISION DE OBLIGACIONES	0.00	0.00	0.00	0.00 (d)
7.2.1	AUTORIZACIÓN PARA LA EMISIÓN DE BONOS, TÍTULOS Y VALORES DE LA DEUDA PÚBLICA INTERNA	0.00	0.00	0.00	0.00 (d)
7.2.2	AUTORIZACIÓN PARA LA EMISIÓN DE BONOS, TÍTULOS Y VALORES DE LA DEUDA PÚBLICA EXTERNA	0.00	0.00	0.00	0.00 (d)
7.2.3	EMISIONES AUTORIZADAS DE LA DEUDA PÚBLICA INTERNA Y EXTERNA	0.00	0.00	0.00	0.00 (a)
7.2.4	SUSCRIPCIÓN DE CONTRATOS DE PRÉSTAMOS Y OTRAS OBLIGACIONES DE LA DEUDA PÚBLICA INTERNA	0.00	0.00	0.00	0.00 (d)
7.2.5	SUSCRIPCIÓN DE CONTRATOS DE PRÉSTAMOS Y OTRAS OBLIGACIONES DE LA DEUDA PÚBLICA EXTERNA	0.00	0.00	0.00	0.00 (d)
7.2.6	CONTRATOS DE PRÉSTAMOS Y OTRAS OBLIGACIONES DE LA DEUDA PÚBLICA INTERNA Y EXTERNA	0.00	0.00	0.00	0.00 (a)
7.3	AVALES Y GARANTÍAS	0.00	0.00	0.00	0.00 (d)
7.3.1	AVALES AUTORIZADOS	0.00	0.00	0.00	0.00 (d)
7.3.2	AVALES FIRMADOS	0.00	0.00	0.00	0.00 (a)
7.3.3	FIANZAS Y GARANTÍAS RECIBIDAS POR DEUDAS A COBRAR	0.00	0.00	0.00	0.00 (d)
7.3.4	FIANZAS Y GARANTÍAS RECIBIDAS POR OTRAS OBLIGACIONES NO FISCALES DEL GOBIERNO	0.00	0.00	0.00	0.00 (a)
7.3.5	FIANZAS OTORGADAS PARA RESPALDAR OBLIGACIONES NO FISCALES DEL GOBIERNO	0.00	0.00	0.00	0.00 (d)
7.3.6	FIANZAS OTORGADAS DEL GOBIERNO PARA RESPALDAR OBLIGACIONES NO FISCALES	0.00	0.00	0.00	0.00 (a)
7.4	JUICIOS	0.00	0.00	0.00	0.00 (d)
7.4.1	DEMANDAS JUDICIALES EN PROCESO DE RESOLUCIÓN	0.00	0.00	0.00	0.00 (d)
7.4.2	RESOLUCIÓN DE DEMANDAS EN PROCESO JUDICIAL	0.00	0.00	0.00	0.00 (a)
7.5	INVERSIÓN MEDIANTE PROYECTOS PARA PRESTACIÓN DE SERVICIOS (PPS) Y SIMILARES	0.00	0.00	0.00	0.00 (d)
7.5.1	CONTRATOS PARA INVERSIÓN MEDIANTE PROYECTOS PARA PRESTACIÓN DE SERVICIOS (PPS) Y SIMILARES	0.00	0.00	0.00	0.00 (d)
7.5.2	INVERSIÓN PÚBLICA CONTRATADA MEDIANTE PROYECTOS PARA PRESTACIÓN DE SERVICIOS (PPS) Y SIMILARES	0.00	0.00	0.00	0.00 (a)
7.6	BIENES CONCESIONADOS O EN COMODATO	0.00	0.00	0.00	0.00 (d)
7.6.1	BIENES BAJO CONTRATO EN CONCESIÓN	0.00	0.00	0.00	0.00 (d)
7.6.2	CONTRATO DE CONCESIÓN POR BIENES	0.00	0.00	0.00	0.00 (a)

MUNICIPIO DE SAN JOSÉ TEACALCO TLAXCALA

NOTAS A LOS ESTADOS FINANCIEROS
 NOTAS DE MEMORIA
 Del 1 de Enero al 31 de Marzo de 2025
 (Cifras en pesos)

000034

7.6.3	BIENES BAJO CONTRATO EN COMODATO	157.00	0.00	0.00	157.00 (d)
7.6.4	CONTRATO DE COMODATO POR BIENES	157.00	0.00	0.00	157.00 (a)
7.X	BIENES ARQUEOLÓGICOS, ARTÍSTICOS E HISTÓRICOS	0.00	0.00	0.00	0.00 (d)
7.X.1	BIENES ARQUEOLÓGICOS EN CUSTODIA	0.00	0.00	0.00	0.00 (d)
7.X.2	CUSTODIA DE BIENES ARQUEOLÓGICOS	0.00	0.00	0.00	0.00 (a)
7.X.3	BIENES ARTÍSTICOS EN CUSTODIA	0.00	0.00	0.00	0.00 (d)
7.X.4	CUSTODIA DE BIENES ARTÍSTICOS	0.00	0.00	0.00	0.00 (a)
7.X.5	BIENES HISTÓRICOS EN CUSTODIA	0.00	0.00	0.00	0.00 (d)
7.X.6	CUSTODIA DE BIENES HISTÓRICOS	0.00	0.00	0.00	0.00 (a)

MEM-02 CUENTAS DE ORDEN PRESUPUESTARIAS DE INGRESOS:

Concepto	2025 Característica
8.1.1 LEY DE INGRESOS ESTIMADA	47,412,953.11 Saldo
8.1.2 LEY DE INGRESOS POR EJECUTAR	33,891,499.08 Saldo
8.1.3 MODIFICACIONES A LA LEY DE INGRESOS ESTIMADA	0.00 Saldo
8.1.4 LEY DE INGRESOS DEVENGADA	13,521,454.03 Abonos
8.1.5 LEY DE INGRESOS RECAUDADA	13,521,454.03 Abonos

MEM-03 CUENTAS DE ORDEN PRESUPUESTARIAS DE EGRESOS:

Concepto	2025 Característica
8.2.1 PRESUPUESTO DE EGRESOS APROBADO	47,412,953.11 Saldo
8.2.2 PRESUPUESTO DE EGRESOS POR EJERCER	39,828,339.71 Saldo
8.2.3 MODIFICACIONES AL PRESUPUESTO DE EGRESOS APROBADO	0.00 Saldo
8.2.4 PRESUPUESTO DE EGRESOS COMPROMETIDO	7,584,613.40 Cargos
8.2.5 PRESUPUESTO DE EGRESOS DEVENGADO	7,580,441.71 Cargos
8.2.6 PRESUPUESTO DE EGRESOS EJERCIDO	7,580,441.71 Cargos
8.2.7 PRESUPUESTO DE EGRESOS PAGADO	7,580,441.71 Cargos

Bajo protesta de decir verdad declaramos que los Estados Financieros y sus notas, son razonablemente correctos y son responsabilidad del emisor.

C. GISELDA AGUILAR MACIAS

C. EZEQUIEL SANLUIS VAZQUEZ
 SINDICO MUNICIPAL



C.P. JOSE LUIS PEREZ RIOS
 TESORERO MUNICIPAL

TESORERIA MUNICIPAL
 2024 - 2027


MUNICIPIO DE SAN JOSÉ TEACALCO TLAXCALA

INDICADORES DE POSTURA FISCAL
Del 1 de Enero al 31 de Marzo de 2025
(Cifras en pesos)

000035

Concepto	Estimado/ Aprobado	Devengado	Recaudado/ Pagado
I. Ingresos Presupuestarios (I = 1 + 2)	47,412,953.11	13,521,454.03	13,521,454.03
1. Ingresos del Gobierno de la Entidad Federativa o Municipio	47,412,953.11	13,521,454.03	13,521,454.03
2. Ingresos del Sector Paraestatal o Paramunicipal	0.00	0.00	0.00
II. Egresos Presupuestarios (II = 3 + 4)	47,412,953.11	7,580,441.71	7,580,441.71
3. Egresos del Gobierno de la Entidad Federativa o Municipio	47,412,953.11	7,580,441.71	7,580,441.71
4. Egresos del Sector Paraestatal o Paramunicipal	0.00	0.00	0.00
III. Balance presupuestario (Superávit o Déficit) (III = I - II)	0.00	5,941,012.32	5,941,012.32
III. Balance presupuestario (Superávit o Déficit)	0.00	5,941,012.32	5,941,012.32
IV. Intereses, Comisiones y Gastos de la Deuda	0.00	0.00	0.00
V. Balance Primario (Superávit o Déficit) (V = III - IV)	0.00	5,941,012.32	5,941,012.32
A. Financiamiento	0.00	0.00	0.00
B. Amortización de la deuda	0.00	0.00	0.00
C. Endeudamiento o desendeudamiento (C = A - B)	0.00	0.00	0.00


Bajo protesta de decir verdad declaramos que los Estados Financieros y sus notas, son razonablemente correctos y son responsabilidad del emisor.


C. GRISELDA AGUILAR MACÍAS.
PRESIDENTA MUNICIPAL CONSTITUCIONAL

C. EZEQUIEL SANLUIS VAZQUEZ
SINDICO MUNICIPAL



SAN JOSÉ TEACALCO
TLAX



JOSE LUIS PEREZ RIOS
TESORERO MUNICIPAL

TESORERIA MUNICIPAL
2024 - 2027

MUNICIPIO DE SAN JOSÉ TEACALCO TLAXCALA

ESTADO ANALÍTICO DEL ACTIVO
Del 1 de Enero al 31 de Marzo de 2025
(Cifras en pesos)

000036

Concepto	Saldo Inicial 1	Cargos del periodo 2	Abonos del periodo 3	Saldo final 4=(1+2-3)	Variación del periodo 5=(4-1)
ACTIVO	23,243,992.42	31,947,326.88	27,966,612.33	27,224,706.97	3,980,714.55
ACTIVO CIRCULANTE	4,794,819.47	31,939,276.87	27,966,612.33	8,767,484.01	3,972,664.54
EFFECTIVO Y EQUIVALENTES	4,681,360.10	16,911,033.17	13,113,907.56	8,478,485.71	3,797,125.61
DERECHOS A RECIBIR EFFECTIVO O EQUIVALENTES	99,433.37	15,028,243.70	14,852,704.77	274,972.30	175,538.93
DERECHOS A RECIBIR BIENES O SERVICIOS	14,026.00	0.00	0.00	14,026.00	0.00
INVENTARIOS	0.00	0.00	0.00	0.00	0.00
ALMACENES	0.00	0.00	0.00	0.00	0.00
ESTIMACIÓN POR PÉRDIDA O DETERIORO DE ACTIVOS CIRCULANTES	0.00	0.00	0.00	0.00	0.00
OTROS ACTIVOS CIRCULANTES	0.00	0.00	0.00	0.00	0.00
ACTIVO NO CIRCULANTE	18,449,172.95	8,050.01	0.00	18,457,222.96	8,050.01
INVERSIONES FINANCIERAS A LARGO PLAZO	0.00	0.00	0.00	0.00	0.00
DERECHOS A RECIBIR EFFECTIVO O EQUIVALENTES A LARGO PLAZO	0.00	0.00	0.00	0.00	0.00
BIENES INMUEBLES, INFRAESTRUCTURA Y CONSTRUCCIONES EN PROCESO	6,314,610.48	0.00	0.00	6,314,610.48	0.00
BIENES MUEBLES	11,967,309.42	8,050.01	0.00	11,975,359.43	8,050.01
ACTIVOS INTANGIBLES	167,253.05	0.00	0.00	167,253.05	0.00
DEPRECIACIÓN, DETERIORO Y AMORTIZACIÓN ACUMULADA DE BIENES	0.00	0.00	0.00	0.00	0.00
ACTIVOS DIFERIDOS	0.00	0.00	0.00	0.00	0.00
ESTIMACIÓN POR PÉRDIDA O DETERIORO DE ACTIVOS NO CIRCULANTES	0.00	0.00	0.00	0.00	0.00
OTROS ACTIVOS NO CIRCULANTES	0.00	0.00	0.00	0.00	0.00

Bajo protesta de decir verdad declaramos que los Estados Financieros y sus notas, son razonablemente correctos y son responsabilidad del emisor.

RESIDENCIA MUNICIPAL
SAN JOSÉ TEACALCO TLAX
ESTADOS UNIDOS MEXICANOS
TESORERIA MUNICIPAL
2024 - 2027

MUNICIPIO DE SAN JOSÉ TEACALCO TLAXCALA

ESTADO ANALÍTICO DEL ACTIVO
Del 1 de Enero al 31 de Marzo de 2025
(Cifras en pesos)

000037



C. GISELDA CASILLAS MONTAÑA
PRESIDENTA MUNICIPAL CONSTITUCIONAL

C. EZEQUIEL SANLUIS VAZQUEZ
SINDICO MUNICIPAL

C.P. JOSE LUIS PEREZ RIOS
TESORERO MUNICIPAL



MUNICIPIO DE SAN JOSÉ TEACALCO TLAXCALA

ESTADO ANALÍTICO DE LA DEUDA Y OTROS PASIVOS
Del 1 de Enero al 31 de Marzo de 2025
(Cifras en pesos)

000038

DENOMINACIÓN DE LAS DEUDAS	Moneda de Contratación	Institución o País Acreedor	Saldo Inicial del Periodo	Saldo Final del Periodo
DEUDA PÚBLICA				
CORTO PLAZO				
DEUDA INTERNA				
Instituciones de Crédito			0.00	0.00
Títulos y Valores			0.00	0.00
Arrendamientos financieros			0.00	0.00
DEUDA EXTERNA				
Organismos Financieros Internacionales			0.00	0.00
Deuda Bilateral			0.00	0.00
Títulos y Valores			0.00	0.00
Arrendamientos Financieros			0.00	0.00
SUBTOTAL DE DEUDA PÚBLICA A CORTO PLAZO			0.00	0.00
LARGO PLAZO				
DEUDA INTERNA				
Instituciones de Crédito			0.00	0.00
Títulos y Valores			0.00	0.00
Arrendamientos financieros			0.00	0.00
DEUDA EXTERNA				
Organismos Financieros Internacionales			0.00	0.00
Deuda Bilateral			0.00	0.00
Títulos y Valores			0.00	0.00
Arrendamientos Financieros			0.00	0.00
SUBTOTAL DE DEUDA PÚBLICA A LARGO PLAZO			0.00	0.00
TOTAL DE OTROS PASIVOS			2,228,801.22	260,366.52
TOTAL DE DEUDA PÚBLICA Y OTROS PASIVOS			2,228,801.22	260,366.52

En protesta de decir verdad declaramos que los Estados Financieros y sus notas, son razonablemente correctos y son responsabilidad del emisor.



C. GRISelda AGUILAR MACÍAS.
PRESIDENTA MUNICIPAL CONSTITUCIONAL

C. EZEQUIEL SANLUIS VAZQUEZ
SINDICO MUNICIPAL

SAN JOSÉ TEACALCO
TLAX

TESORERIA MUNICIPAL

2024-2027
C. P. JOSÉ LUIS PÉREZ RÍOS
TESORERO MUNICIPAL

MUNICIPIO DE SAN JOSÉ TEACALCO TLAXCALA

000039

ENDEUDAMIENTO NETO
Del 1 de Enero al 31 de Marzo de 2025
(Cifras en pesos)

Identificación de Crédito o Instrumento	Contratación/Coloc A	Amortización B	Endeudamiento Neto C = A - B
Créditos Bancarios			
Total Créditos Bancarios	0.00	0.00	0.00
Otros Instrumentos de Deuda			
Total Otros Instrumentos de Deuda	0.00	0.00	0.00
TOTAL	0.00	0.00	0.00

Bajo protesta de decir verdad declaramos que los Estados Financieros y sus notas, son razonablemente correctos y son responsabilidad del emisor.

C. GISELDA AGUILAR MACOASA
PRESIDENTA MUNICIPAL CONSTITUCIONAL

C. EZEQUIEL SANLUIS VAZQUEZ
SINDICO MUNICIPAL



C.P. JOSE LUIS PEREZ RIOS
TESORERO MUNICIPAL




MUNICIPIO DE SAN JOSÉ TEACALCO TLAXCALA

INTERESES DE LA DEUDA
Del 1 de Enero al 31 de Marzo de 2025
(Cifras en pesos)

000040

Identificación de Crédito o Instrumento	Devengado	Pagado
Créditos Bancarios		
Total de Intereses de Créditos Bancarios	0.00	0.00
Otros Instrumentos de Deuda		
Total de Intereses de Otros Instrumentos de Deuda	0.00	0.00
TOTAL	0.00	0.00

Bajo protesta de decir verdad declaramos que los Estados Financieros y sus notas, son razonablemente correctos y son responsabilidad del emisor.


C. GRISELDA AGUILAR
PRESIDENTA MUNICIPAL CONSTITUCIONAL

C. EZEQUIEL SANLUIS VAZQUEZ
SINDICO MUNICIPAL

C.P. JOSE LUIS PEREZ RIOS
TESORERO MUNICIPAL


SAN JOSÉ TEACALCO
TLAX
ESTADOS UNIDOS MEXICANOS
TESORERIA MUNICIPAL
2024 - 2027